



**Anexa nr. 1 la Hotărârea Consiliul de Administrație nr. 16 din 26.3.2018**

**RECTOR,**  
**Prof. dr. ing. Iulian Gabriel BÎRSAN**

# **RAPORTUL ANUAL AL RECTORULUI PRIVIND STAREA UNIVERSITĂȚII**

**2017**

## PREAMBUL

Universitatea “Dunărea de Jos” din Galați a fost înființată în anul 1974 și funcționează conform Decretului 105/1974. În anul 1991, conform Ordinului Ministrului s-a stabilit denumirea universității în Universitatea “Dunărea de Jos” din Galați. Universitatea are o Cartă Universitară ale cărei prevederi sunt în concordanță cu legislația națională și cu principiile Spațiului European al Învățământului Superior și sunt cunoscute de membrii comunității universitare. Universitatea “Dunărea de Jos” din Galați este o instituție de stat, de interes public și funcționează în baza Constituției României și a Legii Educației Naționale nr.1/2011, cu respectarea Declarației Universale a Drepturilor Omului.

Universitatea "Dunărea de Jos" din Galați este o instituție de stat de interes public care își desfășoară activitatea în condiții de autonomie universitară și democrație academică și în care sunt aplicate următoarele principii:

- a) principiul autonomiei universitare;
- b) principiul libertății academice;
- c) principiul centrării educației pe student;
- d) principiul răspunderii publice;
- e) principiul asigurării calității;
- f) principiul echității;
- g) principiul eficienței manageriale și financiare;
- h) principiul transparenței;
- i) principiul respectării drepturilor și libertăților studenților și ale personalului academic;
- j) principiul independenței de ideologii, religii și doctrine politice;
- k) principiul libertății de mobilitate națională și internațională a studenților, a cadrelor didactice și a cercetătorilor;
- l) principiul consultării partenerilor sociali în luarea deciziilor.

Misiunea și obiectivele asumate individualizează Universitatea “Dunărea de Jos” în sistemul național de învățământ. Universitatea "Dunărea de Jos" din Galați își asumă misiunea de a genera și de a transfera cunoaștere către societate prin:

- a) formare inițială și formare continuă la nivel universitar și postuniversitar, în scopul dezvoltării personale, al inserției profesionale a individului și a satisfacerii nevoii de competență a mediului socio-economic;
- b) cercetare științifică, dezvoltare, inovare și transfer tehnologic, prin creație individuală și colectivă, în domeniul științelor, al științelor inginerești, al științelor economice, al artelor, al literelor, al științelor umaniste, al științelor medicale, al științelor juridice, prin asigurarea performanțelor și dezvoltării fizice și sportive, precum și valorificarea și diseminarea rezultatelor acestora.

Universitatea oferă tuturor membrilor comunității condițiile necesare pentru valorificarea aptitudinilor personale prin învățământ, cercetare științifică și activități socio-culturale, asumându-și rolul de centru cultural și civic menit să contribuie la formarea și difuzarea valorilor culturale, la promovarea pluralismului opțiunilor și la dezvoltarea culturii politice și civice, rolul de pol de creație științifică și tehnologică pentru sprijinirea tuturor unităților economice, de învățământ și sociale din regiune.

Universitatea are misiunea de promovare a valorilor culturii naționale și universale și își îndeplinește misiunea prin realizarea următoarelor obiective:

- Formarea de specialiști cu pregătire superioară pentru învățământ, știință și cultură, sănătate, activități tehnice, economice, juridice, sociale, potrivit programelor de studii aflate în structura Universității, standardelor educaționale și cerințelor societății;
- Actualizarea și perfecționarea pregătirii specialiștilor prin programe de masterat, doctorat, studii postdoctorale și postuniversitare și de formare continuă;
- Asigurarea calității activității didactice la nivelul standardelor naționale și internaționale prin:
  - a) perfecționarea planurilor de învățământ, a programelor analitice și a metodelor didactice de predare și de evaluare;
  - b) perfecționarea învățământului bazat pe credite de studii transferabile, pentru a asigura posibilitatea trecerii studenților de la un program de studiu la altul și recunoașterea internațională a diplomelor acordate de Universitate;

- c) dezvoltarea, diversificarea și valorificarea preocupărilor legate de informatizarea procesului didactic;
- d) descoperirea, stimularea și valorificarea aptitudinilor studenților, acordându-se o atenție deosebită valorilor individuale.
- Dezvoltarea cercetării avansate, fundamentale și aplicative prin:
  - a) creșterea potențialului uman și a resurselor materiale ale centrelor de cercetare;
  - b) stimularea participării colectivelor de cercetare la competițiile de nivel național și internațional, pentru susținerea financiară și asigurarea vizibilității cercetării fundamentale și aplicative;
  - c) dezvoltarea, atestarea și diversificarea centrelor de cercetare;
  - d) dezvoltarea cooperării științifice internaționale, inclusiv prin stimularea participării în cadrul programelor de cercetare, dezvoltare, inovare la nivel internațional.
- Asigurarea managementului calității activității didactice, de cercetare și administrative prin intermediul Consiliului de Calitate condus de Rector. Consiliul acționează prin intermediul Comisiei de Calitate și Compartimentului de Calitate și elaborează și implementează standardele și procedurile de asigurare a calității la nivelul universității.
- Cunoașterea realităților și tendințelor din învățământul superior românesc, European și mondial prin participarea membrilor comunității universitare la programe de dezvoltare, cercetare, inovare și manifestări științifice naționale și internaționale.
- Dezvoltarea și modernizarea bazei materiale a învățământului, a cercetării științifice și a microproducției.
- Dezvoltarea continuă a sistemului informatic conectat la rețelele naționale și internaționale care să asigure satisfacerea cerințelor integrării în societatea informațională.
- Continuarea dezvoltării, modernizării și informatizării bibliotecii și a întregii baze informaționale a Universității și conectarea acesteia la surse de informare reprezentative la nivel național și internațional.
- Conferirea tuturor tipurilor de titluri, ordine și medalii prevăzute în sistemul național de diplome universitare și postuniversitare.



În baza art. 130 alin.(2) din Legea Educației Naționale nr. 1/2011, cu modificările și completările ulterioare, prezentul raport conține următoarele informații:

- a) Situația financiară a UGAL, pe surse de finanțare și tipuri de cheltuieli;
- b) Situația programelor de studii;
- c) Situația personalului UGAL;
- d) Rezultatele activităților de cercetare;
- e) Situația asigurării calității activităților din cadrul UGAL;
- f) Situația respectării eticii universitare și a eticii activităților de cercetare;
- g) Situația posturilor vacante;
- h) Situația inserției profesionale a absolvenților din promoțiile precedente.

**RECTOR,**

Prof.dr.ing. Iulian Gabriel Bîrsan

## A. Situația financiară a universității, pe surse de finanțare și tipuri de cheltuieli

În baza Execuției bugetului de venituri și cheltuieli la data de 31 decembrie 2017, încheiate cu respectarea prevederilor Normelor metodologice privind întocmirea și depunerea situațiilor financiare ale instituțiilor publice, emise de ministrul finanțelor publice prin Ordinul nr. 59 din 11 ianuarie 2011, situația financiară a Universității "Dunărea de Jos" din Galați pe anul 2017, așa cum este reflectată în bilanțul contabil, contul de rezultat patrimonial, situația fluxurilor de trezorerie, situația activelor corporale și necorporale, conturile de execuție bugetară și anexele la situațiile financiare, reprezintă rezultatul înregistrărilor cronologice și sistematice a operațiunilor consemnate în documentele justificative, conform prevederilor Normelor metodologice privind organizarea și conducerea contabilității instituțiilor publice.

Situația financiară a Universității la finele anului 2017 pe surse de finanțare și tipuri de cheltuieli:

**A1. Totalul veniturilor încasate** în cursul anului 2017 a însumat 140.447.490 lei (30.140.887 Euro), calculate cu un curs mediu anual 1 Euro = 4,6597 lei) și au fost realizate astfel:

- venituri aferente finanțării de bază virate de către M.E.N. în baza Contractului instituțional în sumă de 83.783.622 lei (17.980476 Euro);
  - venituri aferente finanțării complementare virate de către M.E.N. în baza Contractelor instituționale și Complementare în sumă de 30.240.641 lei (6.489.826 Euro);
- Totalul sumelor virate de către M.E.N reprezintă 81.19% din totalul veniturilor realizate și încasate.
- venituri realizate din taxe și alte venituri în sumă de 12.294.140 lei (2.638.397 Euro);
  - venituri din activitatea de cercetare în sumă de 7.163.622 lei (1.537.357 Euro);
  - alte venituri din prestări servicii și alte activități în sumă de 628.268 lei (134.830 Euro);
  - venituri din contribuția studenților pentru cămine-cantină în sumă de 3.968.223 lei (851.605 Euro);
  - venituri din fonduri structurale nerambursabile în sumă de 2.368.974 lei (508.396 Euro);

Totalul sumelor realizate din venituri extrabugetare reprezintă 18.81% din totalul veniturilor realizate și încasate.

**A2. Totalul cheltuielilor plătite efectiv** în cursul anului 2017 a însumat 148.608.152 lei (31.892.215 Euro) și are următoarea structură:

- cheltuieli de personal care includ cheltuieli cu salariile, tichete de masă și contribuții cu asigurările sociale în sumă de 99.201.493 lei (21.289.245 Euro) reprezentând 66.75% din totalul cheltuielilor;
- cheltuieli cu bunuri și servicii în sumă de 18.152.702 lei (3.895.680 Euro), reprezentând 12.22 % din totalul cheltuielilor);
- cheltuieli pentru proiecte cu finanțare din fonduri externe nerambursabile post-aderare în sumă de 2.836.646 lei (608762 Euro) reprezentând 1.91% din totalul cheltuielilor;
- cheltuieli cu ajutoare sociale pentru studenți în sumă de 342.060 lei (73.408 Euro), reprezentând 0.23% din totalul cheltuielilor;
- cheltuieli cu burse pentru studenți în sumă de 20.118.953 lei (4.317.650 Euro), reprezentând 13.54% din totalul cheltuielilor;
- cheltuieli de capital care includ lucrările de investiții în curs și dotările independente în sumă de 7.956.298 lei (1.707.470 Euro), reprezentând 5.35 % din totalul cheltuielilor;



Rezultatul patrimonial al exercițiului pe anul financiar 2017 -deficit- a fost de 56.792.696 lei (12.188.058 Euro), înregistrând o creștere față de anul precedent 2016 când rezultatul patrimonial al exercițiului –deficit- a fost de 7.151.068 lei (673.270 Euro).Deficitul cuprinde provizioanele din sentințe judecătorești până în anul 2020 în valoare de 42.684.378 lei.

**CONTUL DE EXECUȚIE A BUGETULUI INSTITUȚIEI PUBLICE – VENITURI**  
**la data de 31 decembrie 2017**

| Nr.crt. | Denumirea indicatorilor  | Cod                   | Prevederi bugetare initiale | Prevederi bugetare anuale | Drepturi constatate |                     |                 | Incasari realizate | Sting. pe alte cai decat incasari | Drepturi constatate de incasat |
|---------|--|-----------------------|-----------------------------|---------------------------|---------------------|---------------------|-----------------|--------------------|-----------------------------------|--------------------------------|
|         |  |                       |                             |                           | Total, din care:    | din anii precedenti | din anul curent |                    |                                   |                                |
| A       | B  | C                     | 1                           | 2                         | 3=4+5               | 4                   | 5               | 6                  | 7                                 | 8=3-6-7                        |
| 1       | VENITURI - TOTAL (02+03+04+05+06+07+08)  |                       | 158,203,503                 | 170,111,741               | 153,823,248         | 12,252,572          | 141,570,676     | 140,447,490        | 0                                 | 13,375,758                     |
| 2       | ALTE VENITURI PREVAZUTE DE LEGE  |                       | 0                           | 0                         | 0                   | 0                   | 0               | 0                  | 0                                 | 0                              |
| 3       | VENITURI PROPRII - TOTAL, DIN CARE:  |                       | 101,538,016                 | 107,371,100               | 99,146,137          | 2,278,553           | 96,867,584      | 96,706,030         | 0                                 | 2,440,107                      |
| 3.1     | SUME PRIMITE DE LA MEDC DREPT FINANTARE DE BAZA                                    | 42.10.38              | 77,663,016                  | 83,329,200                | 83,494,576          | 171,524             | 83,323,052      | 83,329,200         | 0                                 | 165,376                        |
| 3.1.1   | VENITURI DIN Grant MEN - UMPFE ROSE  | 42.10.38              | 0                           | 66,900                    | 454,422             | 0                   | 454,422         | 454,422            | 0                                 | 0                              |
| 3.2     | VENITURI PROPRII DIN TAXE SI ALTE ACTIVITATI                                       | 33.10.05;<br>30.10.50 | 23,225,000                  | 23,325,000                | 14,513,567          | 2,107,029           | 12,406,538      | 12,294,140         | 0                                 | 2,219,427                      |
| 3.3     | ALTE VENITURI POTRIVIT LEGII - TOTAL, DIN CARE                                     |                       | 650,000                     | 650,000                   | 683,572             | 0                   | 683,572         | 628,268            | 0                                 | 55,304                         |
| 3.3.1   | VENITURI DIN CONCESIUNI SI INCHIRIERI  | 30.10.05              | 80,000                      | 80,000                    | 101,925             | 0                   | 101,925         | 97,361             | 0                                 | 4,564                          |
| 3.3.2   | ALTE VENITURI DIN PRESTARI SERVICII SI ALTE ACTIVITATI (st.pilot)                  | 33.10.50              | 370,000                     | 365,000                   | 440,993             | 0                   | 440,993         | 406,887            | 0                                 | 34,106                         |
| 3.3.3   | ALTE AMENZI SI PENALITATI  | 35.10.50              | 0                           | 5,000                     | 35,450              | 0                   | 35,450          | 18,816             | 0                                 | 16,634                         |
| 3.3.4   | DONATII SI SPONSORIZARI  | 37.10.01              | 200,000                     | 200,000                   | 105,204             | 0                   | 105,204         | 105,204            | 0                                 | 0                              |
| 3.4     | Sume utilizate din excedentul anului precedent                                     | 40.15.03              | 0                           | 0                         | 0                   | 0                   | 0               | 0                  | 0                                 | 0                              |
| 3.5     | Sume din excedentul anului precedent pentru acoperirea golerilor temporare de casa | 41.06.00              | 0                           | 0                         | 0                   | 0                   | 0               | 0                  | 0                                 | 0                              |
| 4       | VENITURI DIN ACTIVITATEA DE CERCETARE  | 33.10.20, banci       | 10,000,000                  | 10,000,000                | 8,686,712           | 888,942             | 7,797,770       | 7,163,622          | 0                                 | 1,523,090                      |
| 5       | ALOCATII DE LA BUGET CU DESTINATIE SPECIALA - TOTAL                                | 42.10.38              | 24,165,487                  | 30,240,641                | 31,576,922          | 1,355,522           | 30,221,400      | 30,240,641         | 0                                 | 1,336,281                      |
| 5.1     | REPARATII CAPITALE   | 42.10.38              | 1,000,000                   | 1,300,000                 | 1,300,000           | 0                   | 1,300,000       | 1,300,000          | 0                                 | 0                              |
| 5.2     | SUBVENTII CAMINE CANTINE   | 42.10.38              | 3,177,300                   | 3,768,256                 | 3,768,256           | 0                   | 3,768,256       | 3,768,256          | 0                                 | 0                              |
| 5.3     | DOTARI SI ALTE INVESTITII  | 42.10.38              | 1,000,000                   | 3,565,000                 | 3,565,000           | 0                   | 3,565,000       | 3,565,000          | 0                                 | 0                              |
| 5.4     | BURSE  | 42.10.38              | 17,642,187                  | 20,965,385                | 21,573,444          | 608,059             | 20,965,385      | 20,965,385         | 0                                 | 608,059                        |
| 5.5     | ALTE FORME DE PROTECTIE SOCIALA  | 42.10.38              | 579,000                     | 642,000                   | 1,370,222           | 747,463             | 622,759         | 642,000            | 0                                 | 728,222                        |
| 5.6     | OBIECTIVE DE INVESTITII  | 42.10.38              | 767,000                     | 0                         | 0                   | 0                   | 0               | 0                  | 0                                 | 0                              |
| 5.7     | ALOCATII PENTRU PROCURARI CALCULATOARE   | 42.10.38              | 0                           | 0                         | 0                   | 0                   | 0               | 0                  | 0                                 | 0                              |
| 6       | VENITURI PROPRII CAMINE-CANTINE  | 33.10.14,<br>33.10.50 | 4,000,000                   | 4,000,000                 | 4,041,591           | 76,855              | 3,964,736       | 3,968,223          | 0                                 | 73,368                         |
| 7       | FONDURI EXTERNE NERAMBURSABILE TOTAL DIN CARE:                                     | 42, 45,48             | 18,500,000                  | 18,500,000                | 10,371,886          | 7,652,700           | 2,719,186       | 2,368,974          | 0                                 | 8,002,912                      |



**CONTUL DE EXECUȚIE A BUGETULUI INSTITUȚIEI PUBLICE - CHELTUIELI**  
**la data de 31 decembrie 2017**

| Nr.crt. | Denumirea indicatorilor   | Cod      | Credite de angajament | Credite bugetare |             | Angajamente bugetare | Angajamente legale | Plati efectuate | Angajamente legale de platit | Cheltuieli efective |
|---------|---|----------|-----------------------|------------------|-------------|----------------------|--------------------|-----------------|------------------------------|---------------------|
|         |   |          |                       | initiale         | definitive  |                      |                    |                 |                              |                     |
| A       | B   | C        | 1                     | 2                | 3           | 4                    | 5                  | 6               | 7=5-6                        | 8                   |
| 9       | CHELTUIELI-TOTAL(10+11+12+13+14+15)   | 65       | 626,000               | 160,203,503      | 181,670,741 | 148,608,152          | 148,608,152        | 148,608,152     | 0                            | 160,860,058         |
| 10      | CHELTUIELI PENTRU ACTIVITATEA DE BAZA - TOTAL                               | 65.06.01 | 0                     | 103,478,016      | 117,916,100 | 106,795,270          | 106,795,270        | 106,795,270     | 0                            | 106,644,393         |
| 10.1    | CHELTUIELI DIN VENITURI PROPRII   | 65.06.01 | 0                     | 25,815,000       | 34,520,000  | 23,456,850           | 23,456,850         | 23,456,850      | 0                            | 23,706,661          |
| 10.1.1  | CHELTUIELI DIN Grant MEN - UMPFE ROSE                                       | 65.06.01 | 0                     | 0                | 66,900      | 55,716               | 55,716             | 55,716          | 0                            | 55,716              |
| 10.2    | CHELTUIELI DIN ALOCATII DE LA BUGET PENTRU FINANTARE DE BAZA                | 65.06.01 | 0                     | 77,663,016       | 83,329,200  | 83,282,704           | 83,282,704         | 83,282,704      | 0                            | 82,882,016          |
| 11      | CHELTUIELI PENTRU ACTIVITATEA DE CERCETARE                                  | 65.06.01 | 626,000               | 10,000,000       | 10,000,000  | 7,274,164            | 7,274,164          | 7,274,164       | 0                            | 8,056,898           |
| 12      | CHELTUIELI DIN ALOCATII DE LA BUGET CU DESTINATIE SPECIALA - TOTAL          | 65.06.01 | 0                     | 24,165,487       | 30,240,641  | 27,991,274           | 27,991,274         | 27,991,274      | 0                            | 32,855,207          |
| 12.1    | REPARATII CAPITALE  | 65.06.01 | 0                     | 1,000,000        | 1,300,000   | 1,295,502            | 1,295,502          | 1,295,502       | 0                            | 456,732             |
| 12.2    | SUBVENTII CAMINE-CANTINE  | 65.06.01 | 0                     | 3,177,300        | 3,768,256   | 3,767,264            | 3,767,264          | 3,767,264       | 0                            | 3,717,186           |
| 12.3    | DOTARI SI ALTE INVESTITII   | 65.06.01 | 0                     | 1,000,000        | 3,565,000   | 3,319,990            | 3,319,990          | 3,319,990       | 0                            | 8,288,882           |
| 12.4    | BURSE   | 65.06.01 | 0                     | 17,642,187       | 20,965,385  | 19,495,382           | 19,495,382         | 19,495,382      | 0                            | 19,493,943          |
| 12.5    | ALTE FORME DE PROTECTIE SOCIALA   | 65.06.01 | 0                     | 579,000          | 642,000     | 113,136              | 113,136            | 113,136         | 0                            | 113,136             |
| 12.6    | OBIECTIVE DE INVESTITII   | 65.06.01 | 0                     | 767,000          | 0           | 0                    | 0                  | 0               | 0                            | 785,328             |
| 12.7    | FINANTARE DE PROIECTE COFINANTATE DIN ALOCATII DE LA BUGET SI SURSE EXTERNE | 65.06.01 | 0                     | 0                | 0           | 0                    | 0                  | 0               | 0                            | 0                   |
| 12.8    | SUBVENTII DE SPRIJIN PENTRU CAZARE  | 65.06.01 | 0                     | 0                | 0           | 0                    | 0                  | 0               | 0                            | 0                   |
| 12.9    | SPRIJIN FINANCIAR PENTRU ACHIZITIE DE CALCULATOARE                          | 65.06.01 | 0                     | 0                | 0           | 0                    | 0                  | 0               | 0                            | 0                   |
| 13      | CHELTUIELI PENTRU CAMINE-CANTINE  | 65.06.01 | 0                     | 4,060,000        | 5,014,000   | 3,710,799            | 3,710,799          | 3,710,799       | 0                            | 3,585,893           |



**ANEXA CONTUL DE EXECUȚIE - CHELTUIELI VENITURI PROPRII, CERCETARE, FEN, VENITURI PROPRII CĂMINE-CANTINE**  
la data de 31 decembrie 2017

Activități finanțate integral din Venituri proprii

| Nr. Crt | Denumire indicator                                 | Cod indicator | Credite de angajament | Credite bugetare anuale initiale | Credite bugetare anuale | Angajament e bugetare | Angajament e legale | Plati efectuate   | Angajament e legale de platit | Cheltuieli efective |
|---------|--|---------------|-----------------------|----------------------------------|-------------------------|-----------------------|---------------------|-------------------|-------------------------------|---------------------|
| 1       | <b>Total cheltuieli</b>                            |               | <b>626,000</b>        | <b>58,375,000</b>                | <b>68,100,900</b>       | <b>37,334,174</b>     | <b>37,334,174</b>   | <b>37,334,174</b> | <b>0</b>                      | <b>45,122,835</b>   |
| 2       | CHELTUIELI CURENTE                                 | 01            | 626,000               | 51,375,000                       | 59,550,900              | 33,993,368            | 33,993,368          | 33,993,368        | 0                             | 40,735,268          |
| 3       | CHELTUIELI DE PERSONAL                             | 10            | 247,311               | 18,800,000                       | 26,225,000              | 18,401,930            | 18,401,930          | 18,401,930        | 0                             | 19,902,696          |
| 4       | <b>Cheltuieli cu salariile in bani</b>             | <b>10.01</b>  | <b>204,136</b>        | <b>13,834,420</b>                | <b>19,653,520</b>       | <b>12,497,443</b>     | <b>12,497,443</b>   | <b>12,497,443</b> | <b>0</b>                      | <b>13,219,418</b>   |
| 5       | Salarii de baza                                    | 10.01.01      | 0                     | 283,180                          | 264,780                 | 233,656               | 233,656             | 233,656           | 0                             | 258,461             |
| 6       | Salarii de merit                                   | 10.01.02      | 0                     | 0                                | 0                       | 0                     | 0                   | 0                 | 0                             | 0                   |
| 7       | Indemnizatii de conducere                          | 10.01.03      | 0                     | 0                                | 0                       | 0                     | 0                   | 0                 | 0                             | 0                   |
| 8       | Spor de vechime                                    | 10.01.04      | 0                     | 110                              | 110                     | 109                   | 109                 | 109               | 0                             | 58                  |
| 9       | Sporuri pentru conditii de munca                   | 10.01.05      | 0                     | 0                                | 7,600                   | 7,600                 | 7,600               | 7,600             | 0                             | 7,600               |
| 10      | Alte sporuri                                       | 10.01.06      | 0                     | 7,500                            | 6,000                   | 1,955                 | 1,955               | 1,955             | 0                             | 1,978               |
| 11      | Ore suplimentare                                   | 10.01.07      | 0                     | 0                                | 0                       | 0                     | 0                   | 0                 | 0                             | 0                   |
| 12      | Fond de premii                                     | 10.01.08      | 0                     | 0                                | 0                       | 0                     | 0                   | 0                 | 0                             | 0                   |
| 13      | Prima de vacanta                                   | 10.01.09      | 0                     | 0                                | 0                       | 0                     | 0                   | 0                 | 0                             | 0                   |
| 14      | Fond pentru posturi ocupate prin cumul             | 10.01.10      | 0                     | 0                                | 0                       | 0                     | 0                   | 0                 | 0                             | 0                   |
| 15      | Fond aferent platii cu ora                         | 10.01.11      | 0                     | 4,284,000                        | 4,220,000               | 3,855,143             | 3,855,143           | 3,855,143         | 0                             | 4,429,659           |
| 16      | Indemnizatii platite unor persoane din afara unita | 10.01.12      | 0                     | 0                                | 30,000                  | 26,499                | 26,499              | 26,499            | 0                             | 41,500              |
| 17      | Indemnizatii de delegare (diurna)                  | 10.01.13      | 0                     | 542,800                          | 572,800                 | 544,236               | 544,236             | 544,236           | 0                             | 498,688             |
| 18      | Indemnizatii de detasare(diurna)                   | 10.01.14      | 0                     | 0                                | 0                       | 0                     | 0                   | 0                 | 0                             | 0                   |
| 19      | Alocatii pentru transportul la si de la locul de m | 10.01.15      | 0                     | 0                                | 0                       | 0                     | 0                   | 0                 | 0                             | 0                   |
| 20      | Alocatii pentru locuinte                           | 10.01.16      | 0                     | 0                                | 0                       | 0                     | 0                   | 0                 | 0                             | 0                   |
| 21      | Alte drepturi salariale in bani                    | 10.01.30      | 204,136               | 8,716,830                        | 14,552,230              | 7,828,245             | 7,828,245           | 7,828,245         | 0                             | 7,981,474           |
| 22      | <b>Cheltuieli cu salariile in natura</b>           | <b>10.02</b>  | <b>0</b>              | <b>2,690,000</b>                 | <b>2,690,000</b>        | <b>2,651,765</b>      | <b>2,651,765</b>    | <b>2,651,765</b>  | <b>0</b>                      | <b>3,017,369</b>    |
| 23      | Tichete de masa                                    | 10.02.01      | 0                     | 2,690,000                        | 2,627,500               | 2,589,265             | 2,589,265           | 2,589,265         | 0                             | 3,017,369           |
| 24      | Norme de hrana                                     | 10.02.02      | 0                     | 0                                | 62,500                  | 62,500                | 62,500              | 62,500            | 0                             | 0                   |
| 25      | Uniforme si echipament obligatoriu                 | 10.02.03      | 0                     | 0                                | 0                       | 0                     | 0                   | 0                 | 0                             | 0                   |
| 26      | Locuinta de serviciu folosita de salariat si famil | 10.02.04      | 0                     | 0                                | 0                       | 0                     | 0                   | 0                 | 0                             | 0                   |
| 27      | Transportul la si de la locul de munca             | 10.02.05      | 0                     | 0                                | 0                       | 0                     | 0                   | 0                 | 0                             | 0                   |
| 28      | Alte drepturi salariale in natura                  | 10.02.30      | 0                     | 0                                | 0                       | 0                     | 0                   | 0                 | 0                             | 0                   |
| 29      | <b>Contributii</b>                                 | <b>10.03</b>  | <b>43,175</b>         | <b>2,275,580</b>                 | <b>3,881,480</b>        | <b>3,252,722</b>      | <b>3,252,722</b>    | <b>3,252,722</b>  | <b>0</b>                      | <b>3,665,909</b>    |
| 30      | Contributii de asigurari sociale de stat           | 10.03.01      | 30,269                | 1,635,500                        | 2,690,826               | 2,345,611             | 2,345,611           | 2,345,611         | 0                             | 2,635,148           |
| 31      | Contributii de asigurari de somaj                  | 10.03.02      | 958                   | 67,472                           | 117,574                 | 69,308                | 69,308              | 69,308            | 0                             | 78,674              |
| 32      | Contributii de asigurari sociale de sanatate       | 10.03.03      | 9,962                 | 472,888                          | 873,149                 | 697,023               | 697,023             | 697,023           | 0                             | 792,305             |
| 33      | Contributii de asigurari pentru accidente de munca | 10.03.04      | 358                   | 20,020                           | 60,058                  | 28,796                | 28,796              | 28,796            | 0                             | 32,222              |
| 34      | Prime de asigurare viata platite de angajator pent | 10.03.05      | 0                     | 0                                | 0                       | 0                     | 0                   | 0                 | 0                             | 0                   |
| 35      | Contributia pentru concedii si indemnizatii        | 10.03.06      | 1,628                 | 79,700                           | 139,873                 | 111,984               | 111,984             | 111,984           | 0                             | 127,560             |





|    |   |              |                |                   |                   |                   |                   |                   |          |                   |
|----|---|--------------|----------------|-------------------|-------------------|-------------------|-------------------|-------------------|----------|-------------------|
| 36 | Contributii la fondul de garantare a creantelor sa        | 10.03.07     | 0              | 0                 | 0                 | 0                 | 0                 | 0                 | 0        | 0                 |
| 37 | <b>BUNURI SI SERVICII</b>                                 | <b>20</b>    | <b>378,689</b> | <b>12,925,000</b> | <b>13,075,900</b> | <b>11,902,297</b> | <b>11,902,297</b> | <b>11,902,297</b> | <b>0</b> | <b>10,265,143</b> |
| 38 | <b>Bunuri si servicii</b>                                 | <b>20.01</b> | <b>100,000</b> | <b>6,162,650</b>  | <b>5,879,267</b>  | <b>5,484,116</b>  | <b>5,484,116</b>  | <b>5,484,116</b>  | <b>0</b> | <b>5,565,069</b>  |
| 39 | Furnituri de birou  | 20.01.01     | 0              | 0                 | 21,910            | 13,514            | 13,514            | 13,514            | 0        | 13,651            |
| 40 | Materiale pentru curatenie                                | 20.01.02     | 0              | 53,500            | 115,500           | 109,161           | 109,161           | 109,161           | 0        | 68,721            |
| 41 | Incalzit, Iluminat si forta motrica                       | 20.01.03     | 0              | 2,475,000         | 2,427,000         | 2,410,461         | 2,410,461         | 2,410,461         | 0        | 2,389,005         |
| 42 | Apa, canal si salubritate                                 | 20.01.04     | 0              | 514,650           | 636,150           | 576,280           | 576,280           | 576,280           | 0        | 558,787           |
| 43 | Carburanti si lubrifianti                                 | 20.01.05     | 0              | 161,000           | 174,000           | 145,402           | 145,402           | 145,402           | 0        | 136,316           |
| 44 | Piese de schimb   | 20.01.06     | 0              | 120,000           | 66,207            | 61,154            | 61,154            | 61,154            | 0        | 58,470            |
| 45 | Transport   | 20.01.07     | 0              | 21,500            | 76,500            | 66,411            | 66,411            | 66,411            | 0        | 66,411            |
| 46 | Posta, telecomunicatii, radio, tv, internet               | 20.01.08     | 0              | 100,000           | 89,000            | 75,848            | 75,848            | 75,848            | 0        | 74,155            |
| 47 | Materiale si prestari de servicii cu caracter func        | 20.01.09     | 100,000        | 1,030,000         | 777,000           | 717,376           | 717,376           | 717,376           | 0        | 871,994           |
| 48 | Alte bunuri si servicii pentru intretinere si func        | 20.01.30     | 0              | 1,687,000         | 1,496,000         | 1,308,509         | 1,308,509         | 1,308,509         | 0        | 1,327,559         |
| 49 | <b>Reparatii curente</b>                                  | <b>20.02</b> | <b>0</b>       | <b>640,000</b>    | <b>712,862</b>    | <b>514,648</b>    | <b>514,648</b>    | <b>514,648</b>    | <b>0</b> | <b>347,102</b>    |
| 50 | <b>Hrana</b>  | <b>20.03</b> | <b>0</b>       | <b>750,000</b>    | <b>845,000</b>    | <b>801,498</b>    | <b>801,498</b>    | <b>801,498</b>    | <b>0</b> | <b>801,837</b>    |
| 51 | Hrana pentru oameni                                       | 20.03.01     | 0              | 750,000           | 845,000           | 801,498           | 801,498           | 801,498           | 0        | 801,837           |
| 52 | Hrana pentru animale                                      | 20.03.02     | 0              | 0                 | 0                 | 0                 | 0                 | 0                 | 0        | 0                 |
| 53 | <b>Medicamente si materiale sanitare</b>                  | <b>20.04</b> | <b>0</b>       | <b>0</b>          | <b>12,000</b>     | <b>1,903</b>      | <b>1,903</b>      | <b>1,903</b>      | <b>0</b> | <b>1,847</b>      |
| 54 | Medicamente   | 20.04.01     | 0              | 0                 | 0                 | 0                 | 0                 | 0                 | 0        | 0                 |
| 55 | Materiale sanitare  | 20.04.02     | 0              | 0                 | 6,000             | 1,663             | 1,663             | 1,663             | 0        | 1,663             |
| 56 | Reactivi  | 20.04.03     | 0              | 0                 | 0                 | 0                 | 0                 | 0                 | 0        | 0                 |
| 57 | Dezinfectanti   | 20.04.04     | 0              | 0                 | 6,000             | 240               | 240               | 240               | 0        | 184               |
| 58 | <b>Bunuri de natura obiectelor de inventar</b>            | <b>20.05</b> | <b>0</b>       | <b>1,161,430</b>  | <b>1,588,811</b>  | <b>1,509,917</b>  | <b>1,509,917</b>  | <b>1,509,917</b>  | <b>0</b> | <b>0</b>          |
| 59 | Uniforme si echipament                                    | 20.05.01     | 0              | 65,000            | 92,331            | 84,197            | 84,197            | 84,197            | 0        | 0                 |
| 60 | Lenjerie si accesorii de pat                              | 20.05.03     | 0              | 20,000            | 15,000            | 14,161            | 14,161            | 14,161            | 0        | 0                 |
| 61 | Alte obiecte de inventar                                  | 20.05.30     | 0              | 1,076,430         | 1,481,480         | 1,411,559         | 1,411,559         | 1,411,559         | 0        | 0                 |
| 62 | <b>Deplasari, detasari, transferuri</b>                   | <b>20.06</b> | <b>228,689</b> | <b>1,704,000</b>  | <b>1,286,000</b>  | <b>1,069,501</b>  | <b>1,069,501</b>  | <b>1,069,501</b>  | <b>0</b> | <b>1,025,348</b>  |
| 63 | Deplasari interne, detasari, transferari                  | 20.06.01     | 28,689         | 604,000           | 362,000           | 272,868           | 272,868           | 272,868           | 0        | 276,367           |
| 64 | Deplasari in strainatate                                  | 20.06.02     | 200,000        | 1,100,000         | 924,000           | 796,633           | 796,633           | 796,633           | 0        | 748,981           |
| 65 | <b>Materiale de laborator</b>                             | <b>20.09</b> | <b>0</b>       | <b>0</b>          | <b>101,500</b>    | <b>71,295</b>     | <b>71,295</b>     | <b>71,295</b>     | <b>0</b> | <b>80,508</b>     |
| 66 | <b>Cercetare-dezvoltare</b>                               | <b>20.10</b> | <b>0</b>       | <b>0</b>          | <b>0</b>          | <b>0</b>          | <b>0</b>          | <b>0</b>          | <b>0</b> | <b>0</b>          |
| 67 | <b>Carti si publicatii</b>                                | <b>20.11</b> | <b>0</b>       | <b>15,000</b>     | <b>95,000</b>     | <b>81,224</b>     | <b>81,224</b>     | <b>81,224</b>     | <b>0</b> | <b>11,902</b>     |
| 68 | <b>Consultanta si expertiza</b>                           | <b>20.12</b> | <b>0</b>       | <b>42,570</b>     | <b>11,070</b>     | <b>3,259</b>      | <b>3,259</b>      | <b>3,259</b>      | <b>0</b> | <b>3,259</b>      |
| 69 | <b>Pregatire profesionala</b>                             | <b>20.13</b> | <b>0</b>       | <b>40,000</b>     | <b>36,000</b>     | <b>26,596</b>     | <b>26,596</b>     | <b>26,596</b>     | <b>0</b> | <b>26,596</b>     |
| 70 | <b>Protectia muncii</b>                                   | <b>20.14</b> | <b>0</b>       | <b>0</b>          | <b>0</b>          | <b>0</b>          | <b>0</b>          | <b>0</b>          | <b>0</b> | <b>48,405</b>     |
| 71 | <b>Studii si cercetari</b>                                | <b>20.16</b> | <b>0</b>       | <b>0</b>          | <b>0</b>          | <b>0</b>          | <b>0</b>          | <b>0</b>          | <b>0</b> | <b>0</b>          |
| 72 | <b>Comisioane si alte costuri aferente imprumuturilor</b> | <b>20.24</b> | <b>0</b>       | <b>0</b>          | <b>0</b>          | <b>0</b>          | <b>0</b>          | <b>0</b>          | <b>0</b> | <b>0</b>          |
| 73 | Comisioane si alte costuri af imprumuturilor exter        | 20.24.01     | 0              | 0                 | 0                 | 0                 | 0                 | 0                 | 0        | 0                 |
| 74 | Comisioane si alte costuri af imprumuturilor inter        | 20.24.02     | 0              | 0                 | 0                 | 0                 | 0                 | 0                 | 0        | 0                 |
| 75 | <b>Cheltuieli judiciare si extrajudiciare</b>             | <b>20.25</b> | <b>0</b>       | <b>40,000</b>     | <b>57,000</b>     | <b>45,762</b>     | <b>45,762</b>     | <b>45,762</b>     | <b>0</b> | <b>45,762</b>     |
| 76 | <b>Alte cheltuieli</b>                                    | <b>20.30</b> | <b>50,000</b>  | <b>2,369,350</b>  | <b>2,451,390</b>  | <b>2,292,578</b>  | <b>2,292,578</b>  | <b>2,292,578</b>  | <b>0</b> | <b>2,307,508</b>  |
| 77 | Reclama si publicitate                                    | 20.30.01     | 0              | 165,000           | 227,940           | 196,139           | 196,139           | 196,139           | 0        | 143,727           |
| 78 | Protocol si reprezentare                                  | 20.30.02     | 0              | 38,000            | 45,000            | 26,182            | 26,182            | 26,182            | 0        | 26,182            |
| 79 | Prime de asigurare non-viata                              | 20.30.03     | 0              | 0                 | 12,000            | 1,933             | 1,933             | 1,933             | 0        | 1,933             |
| 80 | Chirii  | 20.30.04     | 0              | 230,000           | 199,000           | 176,281           | 176,281           | 176,281           | 0        | 219,842           |
| 81 | Prestări servicii pentru transmiterea drepturilor         | 20.30.06     | 0              | 0                 | 0                 | 0                 | 0                 | 0                 | 0        | 0                 |



|     |   |              |          |                   |                   |                  |                  |                  |          |                  |
|-----|---|--------------|----------|-------------------|-------------------|------------------|------------------|------------------|----------|------------------|
| 82  | Fondul Presedintelui/Fondul conducatorului institutu  | 20.30.07     | 0        | 0                 | 0                 | 0                | 0                | 0                | 0        | 0                |
| 83  | Executarea silită a creanțelor bugetare   | 20.30.09     | 0        | 0                 | 0                 | 0                | 0                | 0                | 0        | 0                |
| 84  | Alte cheltuieli cu bunuri si servicii   | 20.30.30     | 50,000   | 1,936,350         | 1,967,450         | 1,892,043        | 1,892,043        | 1,892,043        | 0        | 1,915,824        |
| 85  | <b>DOBANZI</b>  | <b>30</b>    | <b>0</b> | <b>0</b>          | <b>0</b>          | <b>0</b>         | <b>0</b>         | <b>0</b>         | <b>0</b> | <b>0</b>         |
| 86  | Alte dobanzi  | 30.03        | 0        | 0                 | 0                 | 0                | 0                | 0                | 0        | 0                |
| 87  | Dobanzi la operatiunile de leasing  | 30.03.05     | 0        | 0                 | 0                 | 0                | 0                | 0                | 0        | 0                |
| 88  | <b>CHELTUIELI DIN FONDURI CU DESTINATIE SPECIALA (FONDURI EXTERNE NERAMBURSABILE)</b>                 | <b>56</b>    | <b>0</b> | <b>2,500,000</b>  | <b>2,500,000</b>  | <b>1,581,125</b> | <b>1,581,125</b> | <b>1,581,125</b> | <b>0</b> | <b>8,482,622</b> |
| 89  | <b>Programe din Fondul European de Dezvoltare Regionala (FEDR) (cod 56.01.01 la 56.01.03)</b>         | <b>56.01</b> | <b>0</b> | <b>0</b>          | <b>0</b>          | <b>0</b>         | <b>0</b>         | <b>0</b>         | <b>0</b> | <b>5,983,135</b> |
| 90  | Cofinantare publica   | 56.01.01     | 0        | 0                 | 0                 | 0                | 0                | 0                | 0        | 0                |
| 91  | Partea FEN  | 56.01.02     | 0        | 0                 | 0                 | 0                | 0                | 0                | 0        | 5,983,135        |
| 92  | Cheltuieli neeligibile  | 56.01.03     | 0        | 0                 | 0                 | 0                | 0                | 0                | 0        | 0                |
| 93  | <b>Programe din Fondul Social European (FSE) (cod 56.02.01 la 56.02.03)</b>                           | <b>56.02</b> | <b>0</b> | <b>0</b>          | <b>0</b>          | <b>0</b>         | <b>0</b>         | <b>0</b>         | <b>0</b> | <b>516,608</b>   |
| 94  | Cofinantare publica   | 56.02.01     | 0        | 0                 | 0                 | 0                | 0                | 0                | 0        | 0                |
| 95  | Partea FEN  | 56.02.02     | 0        | 0                 | 0                 | 0                | 0                | 0                | 0        | 516,608          |
| 96  | Cheltuieli neeligibile  | 56.02.03     | 0        | 0                 | 0                 | 0                | 0                | 0                | 0        | 0                |
| 97  | <b>Programe din Fondul european pentru Pescuit (FEP) (cod 56.05.01 la 56.05.03)</b>                   | <b>56.05</b> | <b>0</b> | <b>0</b>          | <b>0</b>          | <b>0</b>         | <b>0</b>         | <b>0</b>         | <b>0</b> | <b>206,493</b>   |
| 98  | Cofinantare publica   | 56.05.01     | 0        | 0                 | 0                 | 0                | 0                | 0                | 0        | 0                |
| 99  | Partea FEN  | 56.05.02     | 0        | 0                 | 0                 | 0                | 0                | 0                | 0        | 206,493          |
| 100 | Cheltuieli neeligibile  | 56.05.03     | 0        | 0                 | 0                 | 0                | 0                | 0                | 0        | 0                |
| 101 | <b>Instrumentul European de Vecinatate si parteneriat (cod 56.08.01 la 56.08.03)</b>                  | <b>56.08</b> | <b>0</b> | <b>0</b>          | <b>0</b>          | <b>0</b>         | <b>0</b>         | <b>0</b>         | <b>0</b> | <b>214,647</b>   |
| 102 | Cofinantare publica   | 56.08.01     | 0        | 0                 | 0                 | 0                | 0                | 0                | 0        | 0                |
| 103 | Partea FEN  | 56.08.02     | 0        | 0                 | 0                 | 0                | 0                | 0                | 0        | 214,647          |
| 104 | Cheltuieli neeligibile  | 56.08.03     | 0        | 0                 | 0                 | 0                | 0                | 0                | 0        | 0                |
| 105 | <b>Alte facilitati si instrumente postaderare</b>   | <b>56.16</b> | <b>0</b> | <b>2,500,000</b>  | <b>2,500,000</b>  | <b>1,581,125</b> | <b>1,581,125</b> | <b>1,581,125</b> | <b>0</b> | <b>1,561,739</b> |
| 106 | Cofinantare publica   | 56.16.01     | 0        | 125,000           | 125,000           | 1,555            | 1,555            | 1,555            | 0        | 1,555            |
| 107 | Partea FEN  | 56.16.02     | 0        | 2,370,000         | 2,365,000         | 1,570,752        | 1,570,752        | 1,570,752        | 0        | 1,551,366        |
| 108 | Cheltuieli neeligibile  | 56.16.03     | 0        | 5,000             | 10,000            | 8,818            | 8,818            | 8,818            | 0        | 8,818            |
| 109 | <b>ASISTENTA SOCIALA</b>  | <b>57</b>    | <b>0</b> | <b>350,000</b>    | <b>750,000</b>    | <b>228,924</b>   | <b>228,924</b>   | <b>228,924</b>   | <b>0</b> | <b>227,991</b>   |
| 110 | Ajutoare sociale  | 57.02        | 0        | 350,000           | 750,000           | 228,924          | 228,924          | 228,924          | 0        | 227,991          |
| 111 | Ajutoare sociale in numerar   | 57.02.01     | 0        | 280,000           | 400,000           | 95,178           | 95,178           | 95,178           | 0        | 94,998           |
| 112 | Ajutoare sociale in natura  | 57.02.02     | 0        | 70,000            | 350,000           | 133,746          | 133,746          | 133,746          | 0        | 132,993          |
| 113 | <b>PROIECTE CU FINANTARE DIN FONDURI EXTERNE NERAMBURSABILE AFERENTE CADRULUI FINANCIAR 2014-2020</b> | <b>58</b>    | <b>0</b> | <b>16,000,000</b> | <b>16,000,000</b> | <b>1,255,521</b> | <b>1,255,521</b> | <b>1,255,521</b> | <b>0</b> | <b>1,235,045</b> |
| 114 | <b>Programe din Fondul European de Dezvoltare Regionala (FEDR) (cod 56.01.01 la 56.01.03)</b>         | <b>58.01</b> | <b>0</b> | <b>10,000,000</b> | <b>10,000,000</b> | <b>1,255,521</b> | <b>1,255,521</b> | <b>1,255,521</b> | <b>0</b> | <b>1,235,045</b> |
| 115 | Finanțarea națională  | 58.01.01     | 0        | 2,000,000         | 2,000,000         | 201,967          | 201,967          | 201,967          | 0        | 201,967          |
| 116 | Finanțarea externă nerambursabilă   | 58.01.02     | 0        | 7,995,000         | 7,995,000         | 1,053,554        | 1,053,554        | 1,053,554        | 0        | 1,033,078        |
| 117 | Cheltuieli neeligibile  | 58.01.03     | 0        | 5,000             | 5,000             | 0                | 0                | 0                | 0        | 0                |
| 118 | <b>Programe din Fondul Social European (FSE)</b>  | <b>58.02</b> | <b>0</b> | <b>5,000,000</b>  | <b>5,000,000</b>  | <b>0</b>         | <b>0</b>         | <b>0</b>         | <b>0</b> | <b>0</b>         |
| 119 | Finanțarea națională  | 58.02.01     | 0        | 1,000,000         | 1,000,000         | 0                | 0                | 0                | 0        | 0                |
| 120 | Finanțarea externă nerambursabilă   | 58.02.02     | 0        | 3,997,500         | 3,997,500         | 0                | 0                | 0                | 0        | 0                |
| 121 | Cheltuieli neeligibile  | 58.02.03     | 0        | 2,500             | 2,500             | 0                | 0                | 0                | 0        | 0                |



|     |  |              |          |                  |                  |                  |                  |                  |          |                  |
|-----|--|--------------|----------|------------------|------------------|------------------|------------------|------------------|----------|------------------|
| 122 | <b>Programe din Fondul European pentru Pescuit si Afaceri Maritime (FEPAM)</b> | <b>58.05</b> | <b>0</b> | <b>500,000</b>   | <b>500,000</b>   | <b>0</b>         | <b>0</b>         | <b>0</b>         | <b>0</b> | <b>0</b>         |
| 123 | Finanțarea națională   | 58.05.01     | 0        | 100,000          | 100,000          | 0                | 0                | 0                | 0        | 0                |
| 124 | Finanțarea externă nerambursabilă  | 58.05.02     | 0        | 399,750          | 399,750          | 0                | 0                | 0                | 0        | 0                |
| 125 | Cheltuieli neeligibile   | 58.05.03     | 0        | 250              | 250              | 0                | 0                | 0                | 0        | 0                |
| 126 | <b>Fondul pentru securitate interna(FSI)</b>                                   | <b>58.12</b> | <b>0</b> | <b>500,000</b>   | <b>500,000</b>   | <b>0</b>         | <b>0</b>         | <b>0</b>         | <b>0</b> | <b>0</b>         |
| 127 | Finanțarea națională   | 58.12.01     | 0        | 100,000          | 100,000          | 0                | 0                | 0                | 0        | 0                |
| 128 | Finanțarea externă nerambursabilă  | 58.12.02     | 0        | 399,750          | 399,750          | 0                | 0                | 0                | 0        | 0                |
| 129 | Cheltuieli neeligibile   | 58.12.03     | 0        | 250              | 250              | 0                | 0                | 0                | 0        | 0                |
| 130 | <b>ALTE CHELTUIELI</b>   | <b>59</b>    | <b>0</b> | <b>800,000</b>   | <b>1,000,000</b> | <b>623,571</b>   | <b>623,571</b>   | <b>623,571</b>   | <b>0</b> | <b>621,771</b>   |
| 131 | Burse  | 59.01        | 0        | 800,000          | 1,000,000        | 623,571          | 623,571          | 623,571          | 0        | 621,771          |
| 132 | Despagubiri civile   | 59.17        | 0        | 0                | 0                | 0                | 0                | 0                | 0        | 0                |
| 133 | <b>CHELTUIELI DE CAPITAL</b>   | <b>70</b>    | <b>0</b> | <b>7,000,000</b> | <b>8,550,000</b> | <b>3,340,806</b> | <b>3,340,806</b> | <b>3,340,806</b> | <b>0</b> | <b>4,387,567</b> |
| 134 | <b>ACTIVE NEFINANCIARE (71.01+71.02)</b>                                       | <b>71</b>    | <b>0</b> | <b>7,000,000</b> | <b>8,550,000</b> | <b>3,340,806</b> | <b>3,340,806</b> | <b>3,340,806</b> | <b>0</b> | <b>4,387,567</b> |
| 135 | Active fixe (inclusiv reparatii capitale)                                      | 71.01        | 0        | 7,000,000        | 7,000,000        | 2,723,400        | 2,723,400        | 2,723,400        | 0        | 4,387,567        |
| 136 | Constructii  | 71.01.01     | 0        | 1,730,000        | 2,169,000        | 185,326          | 185,326          | 185,326          | 0        | 1,484,045        |
| 137 | Mașini, echipamente si mijloace de transport                                   | 71.01.02     | 0        | 3,945,000        | 3,836,151        | 1,817,328        | 1,817,328        | 1,817,328        | 0        | 2,432,825        |
| 138 | Mobilier, aparatura birotica si alte active corpor                             | 71.01.03     | 0        | 1,030,000        | 586,200          | 558,902          | 558,902          | 558,902          | 0        | 256,035          |
| 139 | Alte active fixe   | 71.01.30     | 0        | 295,000          | 408,649          | 161,844          | 161,844          | 161,844          | 0        | 214,662          |
| 140 | Reparatii capitale aferente activelor fixe                                     | 71.03        | 0        | 0                | 1,550,000        | 617,406          | 617,406          | 617,406          | 0        | 0                |
| 141 | Imobilizazi necorporale  | 71.08        | 0        | 0                | 0                | 0                | 0                | 0                | 0        | 0                |
| 142 | <b>ACTIVE FINANCIARE</b>   | <b>72</b>    | <b>0</b> | <b>0</b>         | <b>0</b>         | <b>0</b>         | <b>0</b>         | <b>0</b>         | <b>0</b> | <b>0</b>         |
| 143 | Active financiare  | 72.01        | 0        | 0                | 0                | 0                | 0                | 0                | 0        | 0                |
| 144 | Participare la capitalul social al societatilor co                             | 72.01.01     | 0        | 0                | 0                | 0                | 0                | 0                | 0        | 0                |
| 145 | <b>Plati efectuate in anii precedenti si recup</b>                             | <b>85</b>    | <b>0</b> | <b>0</b>         | <b>0</b>         | <b>0</b>         | <b>0</b>         | <b>0</b>         | <b>0</b> | <b>0</b>         |
| 146 | Plati efectuate in anii precedenti si recuperate i                             | 85.01        | 0        | 0                | 0                | 0                | 0                | 0                | 0        | 0                |



**ANEXA CONTUL DE EXECUȚIE - CHELTUIELI FINANȚARE DE BAZĂ**  
la data de 31 decembrie 2017

| Nr. Crt   | Denumire indicator                                 | Cod indicator | Credite de angajament | Credite bugetare anuale initiale | Credite bugetare anuale | Angajamente bugetare | Angajamente legale | Plati efectuate   | Angajamente legale de platit | Cheltuieli efective |
|-----------|--|---------------|-----------------------|----------------------------------|-------------------------|----------------------|--------------------|-------------------|------------------------------|---------------------|
| <b>1</b>  | <b>Total cheltuieli</b>                            |               | <b>0</b>              | <b>77,663,016</b>                | <b>83,329,200</b>       | <b>83,282,704</b>    | <b>83,282,704</b>  | <b>83,282,704</b> | <b>0</b>                     | <b>82,882,016</b>   |
| 2         | CHELTUIELI CURENTE                                 | 01            | 0                     | 77,663,016                       | 83,329,200              | 83,282,704           | 83,282,704         | 83,282,704        | 0                            | 82,882,016          |
| 3         | CHELTUIELI DE PERSONAL                             | 10            | 0                     | 72,500,000                       | 77,987,668              | 77,966,461           | 77,966,461         | 77,966,461        | 0                            | 78,470,966          |
| <b>4</b>  | <b>Cheltuieli cu salariile in bani</b>             | <b>10.01</b>  | <b>0</b>              | <b>55,910,510</b>                | <b>64,224,942</b>       | <b>64,206,852</b>    | <b>64,206,852</b>  | <b>64,206,852</b> | <b>0</b>                     | <b>64,598,770</b>   |
| 5         | Salarii de baza                                    | 10.01.01      | 0                     | 43,059,300                       | 45,520,700              | 45,520,700           | 45,520,700         | 45,520,700        | 0                            | 45,181,941          |
| 6         | Salarii de merit                                   | 10.01.02      | 0                     | 2,075,000                        | 2,053,600               | 2,046,813            | 2,046,813          | 2,046,813         | 0                            | 2,051,097           |
| 7         | Indemnizatii de conducere                          | 10.01.03      | 0                     | 0                                | 0                       | 0                    | 0                  | 0                 | 0                            | 0                   |
| 8         | Spor de vechime                                    | 10.01.04      | 0                     | 110,000                          | 108,000                 | 107,330              | 107,330            | 107,330           | 0                            | 61,069              |
| 9         | Sporuri pentru conditii de munca                   | 10.01.05      | 0                     | 0                                | 89,484                  | 89,484               | 89,484             | 89,484            | 0                            | 103,945             |
| 10        | Alte sporuri                                       | 10.01.06      | 0                     | 4,665,533                        | 5,002,058               | 5,002,058            | 5,002,058          | 5,002,058         | 0                            | 6,287,602           |
| 11        | Ore suplimentare                                   | 10.01.07      | 0                     | 0                                | 0                       | 0                    | 0                  | 0                 | 0                            | 0                   |
| 12        | Fond de premii                                     | 10.01.08      | 0                     | 0                                | 0                       | 0                    | 0                  | 0                 | 0                            | 0                   |
| 13        | Prima de vacanta                                   | 10.01.09      | 0                     | 0                                | 0                       | 0                    | 0                  | 0                 | 0                            | 0                   |
| 14        | Fond pentru posturi ocupate prin cumul             | 10.01.10      | 0                     | 0                                | 0                       | 0                    | 0                  | 0                 | 0                            | 0                   |
| 15        | Fond aferent platii cu ora                         | 10.01.11      | 0                     | 5,084,112                        | 2,963,940               | 2,962,053            | 2,962,053          | 2,962,053         | 0                            | 2,730,436           |
| 16        | Indemnizatii platite unor persoane din afara unita | 10.01.12      | 0                     | 0                                | 55,725                  | 55,725               | 55,725             | 55,725            | 0                            | 65,580              |
| 17        | Indemnizatii de delegare (diurna)                  | 10.01.13      | 0                     | 117,000                          | 193,343                 | 184,597              | 184,597            | 184,597           | 0                            | 184,603             |
| 18        | Indemnizatii de detasare(diurna)                   | 10.01.14      | 0                     | 0                                | 0                       | 0                    | 0                  | 0                 | 0                            | 298                 |
| 19        | Alocatii pentru transportul la si de la locul de m | 10.01.15      | 0                     | 0                                | 0                       | 0                    | 0                  | 0                 | 0                            | 0                   |
| 20        | Alocatii pentru locuinte                           | 10.01.16      | 0                     | 0                                | 0                       | 0                    | 0                  | 0                 | 0                            | 0                   |
| 21        | Alte drepturi salariale in bani                    | 10.01.30      | 0                     | 799,565                          | 8,238,092               | 8,238,092            | 8,238,092          | 8,238,092         | 0                            | 7,932,199           |
| <b>22</b> | <b>Cheltuieli cu salariile in natura</b>           | <b>10.02</b>  | <b>0</b>              | <b>0</b>                         | <b>0</b>                | <b>0</b>             | <b>0</b>           | <b>0</b>          | <b>0</b>                     | <b>0</b>            |
| 23        | Tichete de masa                                    | 10.02.01      | 0                     | 0                                | 0                       | 0                    | 0                  | 0                 | 0                            | 0                   |
| 24        | Norme de hrana                                     | 10.02.02      | 0                     | 0                                | 0                       | 0                    | 0                  | 0                 | 0                            | 0                   |
| 25        | Uniforme si echipament obligatoriu                 | 10.02.03      | 0                     | 0                                | 0                       | 0                    | 0                  | 0                 | 0                            | 0                   |
| 26        | Locuinta de serviciu folosita de salariat si famil | 10.02.04      | 0                     | 0                                | 0                       | 0                    | 0                  | 0                 | 0                            | 0                   |
| 27        | Transportul la si de la locul de munca             | 10.02.05      | 0                     | 0                                | 0                       | 0                    | 0                  | 0                 | 0                            | 0                   |
| 28        | Alte drepturi salariale in natura                  | 10.02.30      | 0                     | 0                                | 0                       | 0                    | 0                  | 0                 | 0                            | 0                   |
| <b>29</b> | <b>Contributii</b>                                 | <b>10.03</b>  | <b>0</b>              | <b>16,589,490</b>                | <b>13,762,726</b>       | <b>13,759,609</b>    | <b>13,759,609</b>  | <b>13,759,609</b> | <b>0</b>                     | <b>13,872,196</b>   |
| 30        | Contributii de asigurari sociale de stat           | 10.03.01      | 0                     | 11,346,172                       | 9,751,970               | 9,751,970            | 9,751,970          | 9,751,970         | 0                            | 9,763,589           |
| 31        | Contributii de asigurari de somaj                  | 10.03.02      | 0                     | 435,318                          | 306,558                 | 304,801              | 304,801            | 304,801           | 0                            | 305,196             |
| 32        | Contributii de asigurari sociale de sanatate       | 10.03.03      | 0                     | 3,970,000                        | 3,211,200               | 3,211,200            | 3,211,200          | 3,211,200         | 0                            | 3,213,678           |
| 33        | Contributii de asigurari pentru accidente de munca | 10.03.04      | 0                     | 610,000                          | 115,568                 | 115,568              | 115,568            | 115,568           | 0                            | 115,666             |
| 34        | Prime de asigurare viata platite de angajator pent | 10.03.05      | 0                     | 0                                | 0                       | 0                    | 0                  | 0                 | 0                            | 0                   |
| 35        | Contributia pentru concedii si indemnizatii        | 10.03.06      | 0                     | 228,000                          | 377,430                 | 376,070              | 376,070            | 376,070           | 0                            | 474,067             |
| 36        | Contributii la fondul de garantare a creantelor sa | 10.03.07      | 0                     | 0                                | 0                       | 0                    | 0                  | 0                 | 0                            | 0                   |
| <b>37</b> | <b>BUNURI SI SERVICI</b>                           | <b>20</b>     | <b>0</b>              | <b>5,163,016</b>                 | <b>5,341,532</b>        | <b>5,316,243</b>     | <b>5,316,243</b>   | <b>5,316,243</b>  | <b>0</b>                     | <b>4,411,050</b>    |

Str. Domnească nr.47, cod postal 800008, Galați, România, tel: +40 336 130 109, fax: +40 236 461 353, e-mail: rectorat@ugal.ro, web: www.ugal.ro

Operator înscris sub nr. 36338 în registrul de evidență a prelucrărilor de date cu caracter personal.



|    |   |              |          |                  |                  |                  |                  |                  |          |                  |
|----|---|--------------|----------|------------------|------------------|------------------|------------------|------------------|----------|------------------|
| 38 | <b>Bunuri si servicii</b>                                 | <b>20.01</b> | <b>0</b> | <b>3,629,803</b> | <b>3,123,590</b> | <b>3,116,905</b> | <b>3,116,905</b> | <b>3,116,905</b> | <b>0</b> | <b>2,744,415</b> |
| 39 | Furnituri de birou  | 20.01.01     | 0        | 0                | 45,245           | 45,183           | 45,183           | 45,183           | 0        | 45,200           |
| 40 | Materiale pentru curatenie                                | 20.01.02     | 0        | 31,134           | 375              | 375              | 375              | 375              | 0        | 340              |
| 41 | Incalzit, iluminat si forta motrica                       | 20.01.03     | 0        | 2,039,106        | 1,982,182        | 1,976,621        | 1,976,621        | 1,976,621        | 0        | 1,702,319        |
| 42 | Apa, canal si salubritate                                 | 20.01.04     | 0        | 458,963          | 439,147          | 439,128          | 439,128          | 439,128          | 0        | 432,451          |
| 43 | Carburanti si lubrifianti                                 | 20.01.05     | 0        | 25,000           | 32,000           | 31,989           | 31,989           | 31,989           | 0        | 31,391           |
| 44 | Piese de schimb   | 20.01.06     | 0        | 105,000          | 19,880           | 19,780           | 19,780           | 19,780           | 0        | 19,780           |
| 45 | Transport   | 20.01.07     | 0        | 600              | 19,000           | 18,889           | 18,889           | 18,889           | 0        | 18,272           |
| 46 | Posta, telecomunicatii, radio, tv, internet               | 20.01.08     | 0        | 130,000          | 122,000          | 121,182          | 121,182          | 121,182          | 0        | 121,182          |
| 47 | Materiale si prestari de servicii cu caracter func        | 20.01.09     | 0        | 380,000          | 217,070          | 217,067          | 217,067          | 217,067          | 0        | 129,816          |
| 48 | Alte bunuri si servicii pentru intretinere si func        | 20.01.30     | 0        | 460,000          | 246,691          | 246,691          | 246,691          | 246,691          | 0        | 243,664          |
| 49 | <b>Reparatii curente</b>                                  | <b>20.02</b> | <b>0</b> | <b>200,000</b>   | <b>175,331</b>   | <b>175,330</b>   | <b>175,330</b>   | <b>175,330</b>   | <b>0</b> | <b>195,872</b>   |
| 50 | <b>Hrana</b>  | <b>20.03</b> | <b>0</b> | <b>0</b>         | <b>0</b>         | <b>0</b>         | <b>0</b>         | <b>0</b>         | <b>0</b> | <b>0</b>         |
| 51 | Hrana pentru oameni                                       | 20.03.01     | 0        | 0                | 0                | 0                | 0                | 0                | 0        | 0                |
| 52 | Hrana pentru animale                                      | 20.03.02     | 0        | 0                | 0                | 0                | 0                | 0                | 0        | 0                |
| 53 | <b>Medicamente si materiale sanitare</b>                  | <b>20.04</b> | <b>0</b> | <b>0</b>         | <b>0</b>         | <b>0</b>         | <b>0</b>         | <b>0</b>         | <b>0</b> | <b>0</b>         |
| 54 | Medicamente   | 20.04.01     | 0        | 0                | 0                | 0                | 0                | 0                | 0        | 0                |
| 55 | Materiale sanitare  | 20.04.02     | 0        | 0                | 0                | 0                | 0                | 0                | 0        | 0                |
| 56 | Reactivi  | 20.04.03     | 0        | 0                | 0                | 0                | 0                | 0                | 0        | 0                |
| 57 | Dezinfectanti   | 20.04.04     | 0        | 0                | 0                | 0                | 0                | 0                | 0        | 0                |
| 58 | <b>Bunuri de natura obiectelor de inventar</b>            | <b>20.05</b> | <b>0</b> | <b>540,200</b>   | <b>577,441</b>   | <b>577,388</b>   | <b>577,388</b>   | <b>577,388</b>   | <b>0</b> | <b>-743</b>      |
| 59 | Uniforme si echipament                                    | 20.05.01     | 0        | 200              | 20,500           | 20,447           | 20,447           | 20,447           | 0        | 0                |
| 60 | Lenjerie si accesorii de pat                              | 20.05.03     | 0        | 0                | 0                | 0                | 0                | 0                | 0        | 0                |
| 61 | Alte obiecte de inventar                                  | 20.05.30     | 0        | 540,000          | 556,941          | 556,941          | 556,941          | 556,941          | 0        | -743             |
| 62 | <b>Deplasari, detasari, transferuri</b>                   | <b>20.06</b> | <b>0</b> | <b>125,013</b>   | <b>439,672</b>   | <b>425,769</b>   | <b>425,769</b>   | <b>425,769</b>   | <b>0</b> | <b>418,046</b>   |
| 63 | Deplasari interne, detasari, transferari                  | 20.06.01     | 0        | 55,013           | 168,763          | 166,774          | 166,774          | 166,774          | 0        | 171,259          |
| 64 | Deplasari in strainatate                                  | 20.06.02     | 0        | 70,000           | 270,909          | 258,995          | 258,995          | 258,995          | 0        | 246,787          |
| 65 | <b>Materiale de laborator</b>                             | <b>20.09</b> | <b>0</b> | <b>0</b>         | <b>5,000</b>     | <b>4,606</b>     | <b>4,606</b>     | <b>4,606</b>     | <b>0</b> | <b>2,585</b>     |
| 66 | <b>Cercetare-dezvoltare</b>                               | <b>20.10</b> | <b>0</b> | <b>0</b>         | <b>0</b>         | <b>0</b>         | <b>0</b>         | <b>0</b>         | <b>0</b> | <b>0</b>         |
| 67 | <b>Carti si publicatii</b>                                | <b>20.11</b> | <b>0</b> | <b>58,000</b>    | <b>22,204</b>    | <b>22,204</b>    | <b>22,204</b>    | <b>22,204</b>    | <b>0</b> | <b>0</b>         |
| 68 | <b>Consultanta si expertiza</b>                           | <b>20.12</b> | <b>0</b> | <b>0</b>         | <b>0</b>         | <b>0</b>         | <b>0</b>         | <b>0</b>         | <b>0</b> | <b>0</b>         |
| 69 | <b>Pregatire profesionala</b>                             | <b>20.13</b> | <b>0</b> | <b>50,000</b>    | <b>3,000</b>     | <b>2,990</b>     | <b>2,990</b>     | <b>2,990</b>     | <b>0</b> | <b>2,990</b>     |
| 70 | <b>Protectia muncii</b>                                   | <b>20.14</b> | <b>0</b> | <b>0</b>         | <b>0</b>         | <b>0</b>         | <b>0</b>         | <b>0</b>         | <b>0</b> | <b>0</b>         |
| 71 | <b>Studii si cercetari</b>                                | <b>20.16</b> | <b>0</b> | <b>0</b>         | <b>0</b>         | <b>0</b>         | <b>0</b>         | <b>0</b>         | <b>0</b> | <b>0</b>         |
| 72 | <b>Comisioane si alte costuri aferente imprumuturilor</b> | <b>20.24</b> | <b>0</b> | <b>0</b>         | <b>0</b>         | <b>0</b>         | <b>0</b>         | <b>0</b>         | <b>0</b> | <b>0</b>         |
| 73 | Comisioane si alte costuri af imprumuturilor exter        | 20.24.01     | 0        | 0                | 0                | 0                | 0                | 0                | 0        | 0                |
| 74 | Comisioane si alte costuri af imprumuturilor inter        | 20.24.02     | 0        | 0                | 0                | 0                | 0                | 0                | 0        | 0                |
| 75 | <b>Cheltuieli judiciare si extrajudiciare</b>             | <b>20.25</b> | <b>0</b> | <b>40,000</b>    | <b>22,442</b>    | <b>20,442</b>    | <b>20,442</b>    | <b>20,442</b>    | <b>0</b> | <b>20,442</b>    |
| 76 | <b>Alte cheltuieli</b>                                    | <b>20.30</b> | <b>0</b> | <b>520,000</b>   | <b>972,852</b>   | <b>970,610</b>   | <b>970,610</b>   | <b>970,610</b>   | <b>0</b> | <b>1,027,443</b> |
| 77 | Reclama si publicitate                                    | 20.30.01     | 0        | 35,000           | 103,392          | 102,040          | 102,040          | 102,040          | 0        | 101,648          |
| 78 | Protocol si reprezentare                                  | 20.30.02     | 0        | 5,000            | 26,080           | 26,079           | 26,079           | 26,079           | 0        | 35,815           |
| 79 | Prime de asigurare non-viata                              | 20.30.03     | 0        | 0                | 0                | 0                | 0                | 0                | 0        | 0                |
| 80 | Chirii  | 20.30.04     | 0        | 70,000           | 42,000           | 41,112           | 41,112           | 41,112           | 0        | 41,112           |
| 81 | Prestări servicii pentru transmiterea drepturilor         | 20.30.06     | 0        | 0                | 0                | 0                | 0                | 0                | 0        | 0                |
| 82 | Fondul Presedintelui/Fondul conducatorului institu        | 20.30.07     | 0        | 0                | 0                | 0                | 0                | 0                | 0        | 0                |
| 83 | Executarea silită a creanțelor bugetare                   | 20.30.09     | 0        | 0                | 0                | 0                | 0                | 0                | 0        | 0                |

Str. Domnească nr.47, cod postal 800008, Galați, România, tel: +40 336 130 109, fax: +40 236 461 353, e-mail: rectorat@ugal.ro, web: www.ugal.ro

Operator înscris sub nr. 36338 în registrul de evidență a prelucrărilor de date cu caracter personal.



|     |   |              |          |          |          |          |          |          |          |          |
|-----|---|--------------|----------|----------|----------|----------|----------|----------|----------|----------|
| 84  | Alte cheltuieli cu bunuri si servicii   | 20.30.30     | 0        | 410,000  | 801,380  | 801,379  | 801,379  | 801,379  | 0        | 848,868  |
| 85  | <b>DOBANZI</b>  | <b>30</b>    | <b>0</b> | <b>0</b> | <b>0</b> | <b>0</b> | <b>0</b> | <b>0</b> | <b>0</b> | <b>0</b> |
| 86  | Alte dobanzi  | 30.03        | 0        | 0        | 0        | 0        | 0        | 0        | 0        | 0        |
| 87  | Dobanzi la operatiunile de leasing  | 30.03.05     | 0        | 0        | 0        | 0        | 0        | 0        | 0        | 0        |
| 88  | <b>CHELTUIELI DIN FONDURI CU DESTINATIE SPECIALA (FONDURI EXTERNE NERAMBURSABILE)</b>         | <b>56</b>    | <b>0</b> | <b>0</b> | <b>0</b> | <b>0</b> | <b>0</b> | <b>0</b> | <b>0</b> | <b>0</b> |
| 89  | <b>Programe din Fondul European de Dezvoltare Regionala (FEDR) (cod 56.01.01 la 56.01.03)</b> | <b>56.01</b> | <b>0</b> | <b>0</b> | <b>0</b> | <b>0</b> | <b>0</b> | <b>0</b> | <b>0</b> | <b>0</b> |
| 90  | Cofinantare publica   | 56.01.01     | 0        | 0        | 0        | 0        | 0        | 0        | 0        | 0        |
| 91  | Partea FEN  | 56.01.02     | 0        | 0        | 0        | 0        | 0        | 0        | 0        | 0        |
| 92  | Cheltuieli neeligibile  | 56.01.03     | 0        | 0        | 0        | 0        | 0        | 0        | 0        | 0        |
| 93  | <b>Programe din Fondul Social European (FSE) (cod 56.02.01 la 56.02.03)</b>                   | <b>56.02</b> | <b>0</b> | <b>0</b> | <b>0</b> | <b>0</b> | <b>0</b> | <b>0</b> | <b>0</b> | <b>0</b> |
| 94  | Cofinantare publica   | 56.02.01     | 0        | 0        | 0        | 0        | 0        | 0        | 0        | 0        |
| 95  | Partea FEN  | 56.02.02     | 0        | 0        | 0        | 0        | 0        | 0        | 0        | 0        |
| 96  | Cheltuieli neeligibile  | 56.02.03     | 0        | 0        | 0        | 0        | 0        | 0        | 0        | 0        |
| 97  | <b>Programe din Fondul european pentru Pescuit (FEP) (cod 56.05.01 la 56.05.03)</b>           | <b>56.05</b> | <b>0</b> | <b>0</b> | <b>0</b> | <b>0</b> | <b>0</b> | <b>0</b> | <b>0</b> | <b>0</b> |
| 98  | Cofinantare publica   | 56.05.01     | 0        | 0        | 0        | 0        | 0        | 0        | 0        | 0        |
| 99  | Partea FEN  | 56.05.02     | 0        | 0        | 0        | 0        | 0        | 0        | 0        | 0        |
| 100 | Cheltuieli neeligibile  | 56.05.03     | 0        | 0        | 0        | 0        | 0        | 0        | 0        | 0        |
| 101 | <b>Instrumentul European de Vecinatate si parteneriat (cod 56.08.01 la 56.08.03)</b>          | <b>56.08</b> | <b>0</b> | <b>0</b> | <b>0</b> | <b>0</b> | <b>0</b> | <b>0</b> | <b>0</b> | <b>0</b> |
| 102 | Cofinantare publica   | 56.08.01     | 0        | 0        | 0        | 0        | 0        | 0        | 0        | 0        |
| 103 | Partea FEN  | 56.08.02     | 0        | 0        | 0        | 0        | 0        | 0        | 0        | 0        |
| 104 | Cheltuieli neeligibile  | 56.08.03     | 0        | 0        | 0        | 0        | 0        | 0        | 0        | 0        |
| 105 | <b>Alte facilitati si instrumente postaderare</b>   | <b>56.16</b> | <b>0</b> | <b>0</b> | <b>0</b> | <b>0</b> | <b>0</b> | <b>0</b> | <b>0</b> | <b>0</b> |
| 106 | Cofinantare publica   | 56.16.01     | 0        | 0        | 0        | 0        | 0        | 0        | 0        | 0        |
| 107 | Partea FEN  | 56.16.02     | 0        | 0        | 0        | 0        | 0        | 0        | 0        | 0        |
| 108 | Cheltuieli neeligibile  | 56.16.03     | 0        | 0        | 0        | 0        | 0        | 0        | 0        | 0        |
| 109 | <b>ASISTENTA SOCIALA</b>  | <b>57</b>    | <b>0</b> | <b>0</b> | <b>0</b> | <b>0</b> | <b>0</b> | <b>0</b> | <b>0</b> | <b>0</b> |
| 110 | Ajutoare sociale  | 57.02        | 0        | 0        | 0        | 0        | 0        | 0        | 0        | 0        |
| 111 | Ajutoare sociale in numerar   | 57.02.01     | 0        | 0        | 0        | 0        | 0        | 0        | 0        | 0        |
| 112 | Ajutoare sociale in natura  | 57.02.02     | 0        | 0        | 0        | 0        | 0        | 0        | 0        | 0        |
| 113 | <b>ALTE CHELTUIELI</b>  | <b>59</b>    | <b>0</b> | <b>0</b> | <b>0</b> | <b>0</b> | <b>0</b> | <b>0</b> | <b>0</b> | <b>0</b> |
| 114 | Burse   | 59.01        | 0        | 0        | 0        | 0        | 0        | 0        | 0        | 0        |
| 115 | Despagubiri civile  | 59.17        | 0        | 0        | 0        | 0        | 0        | 0        | 0        | 0        |
| 116 | <b>CHELTUIELI DE CAPITAL</b>  | <b>70</b>    | <b>0</b> | <b>0</b> | <b>0</b> | <b>0</b> | <b>0</b> | <b>0</b> | <b>0</b> | <b>0</b> |
| 117 | <b>ACTIVE NEFINANCIARE (71.01+71.02)</b>  | <b>71</b>    | <b>0</b> | <b>0</b> | <b>0</b> | <b>0</b> | <b>0</b> | <b>0</b> | <b>0</b> | <b>0</b> |
| 118 | Active fixe (inclusiv reparatii capitale)   | 71.01        | 0        | 0        | 0        | 0        | 0        | 0        | 0        | 0        |
| 119 | Constructii   | 71.01.01     | 0        | 0        | 0        | 0        | 0        | 0        | 0        | 0        |
| 120 | Mașini, echipamente si mijloace de transport  | 71.01.02     | 0        | 0        | 0        | 0        | 0        | 0        | 0        | 0        |
| 121 | Mobilier, aparatura birotica si alte active corpor  | 71.01.03     | 0        | 0        | 0        | 0        | 0        | 0        | 0        | 0        |
| 122 | Alte active fixe  | 71.01.30     | 0        | 0        | 0        | 0        | 0        | 0        | 0        | 0        |
| 123 | Reparatii capitale aferente activelor fixe  | 71.03        | 0        | 0        | 0        | 0        | 0        | 0        | 0        | 0        |
| 124 | Imobilizazi necorporale   | 71.08        | 0        | 0        | 0        | 0        | 0        | 0        | 0        | 0        |



|     |  |           |          |          |          |          |          |          |          |          |
|-----|--|-----------|----------|----------|----------|----------|----------|----------|----------|----------|
| 125 | <b>ACTIVE FINANCIARE</b>                           | <b>72</b> | <b>0</b> | <b>0</b> | <b>0</b> | <b>0</b> | <b>0</b> | <b>0</b> | <b>0</b> | <b>0</b> |
| 126 | Active financiare                                  | 72.01     | 0        | 0        | 0        | 0        | 0        | 0        | 0        | 0        |
| 127 | Participare la capitalul social al societăților co | 72.01.01  | 0        | 0        | 0        | 0        | 0        | 0        | 0        | 0        |
| 128 | <b>Plati efectuate in anii precedenti si recup</b> | <b>85</b> | <b>0</b> | <b>0</b> | <b>0</b> | <b>0</b> | <b>0</b> | <b>0</b> | <b>0</b> | <b>0</b> |
| 129 | Plati efectuate in anii precedenti si recuperate i | 85.01     | 0        | 0        | 0        | 0        | 0        | 0        | 0        | 0        |



**CONTUL DE EXECUȚIE - CHELTUIELI SUBVENȚII CĂMINE CANTINE**  
la data de 31 decembrie 2017

| Nr. Crt   | Denumire indicator                                 | Cod indicator | Credite de angajament | Credite bugetare anuale initiale | Credite bugetare anuale | Angajamente bugetare | Angajamente legale | Plati efectuate  | Angajamente legale de platit | Cheltuieli efective |
|-----------|--|---------------|-----------------------|----------------------------------|-------------------------|----------------------|--------------------|------------------|------------------------------|---------------------|
| <b>1</b>  | <b>Total cheltuieli</b>                            |               | <b>0</b>              | <b>3,177,300</b>                 | <b>3,768,256</b>        | <b>3,767,264</b>     | <b>3,767,264</b>   | <b>3,767,264</b> | <b>0</b>                     | <b>3,717,186</b>    |
| 2         | CHELTUIELI CURENTE                                 | 01            | 0                     | 3,177,300                        | 3,768,256               | 3,767,264            | 3,767,264          | 3,767,264        | 0                            | 3,540,164           |
| 3         | CHELTUIELI DE PERSONAL                             | 10            | 0                     | 2,888,955                        | 2,833,955               | 2,833,102            | 2,833,102          | 2,833,102        | 0                            | 2,872,583           |
| <b>4</b>  | <b>Cheltuieli cu salariile în bani</b>             | <b>10.01</b>  | <b>0</b>              | <b>2,371,568</b>                 | <b>2,325,523</b>        | <b>2,324,680</b>     | <b>2,324,680</b>   | <b>2,324,680</b> | <b>0</b>                     | <b>2,338,971</b>    |
| 5         | Salarii de baza                                    | 10.01.01      | 0                     | 2,238,726                        | 1,967,614               | 1,966,771            | 1,966,771          | 1,966,771        | 0                            | 1,969,248           |
| 6         | Salarii de merit                                   | 10.01.02      | 0                     | 0                                | 0                       | 0                    | 0                  | 0                | 0                            | 0                   |
| 7         | Indemnizatii de conducere                          | 10.01.03      | 0                     | 0                                | 0                       | 0                    | 0                  | 0                | 0                            | 0                   |
| 8         | Spor de vechime                                    | 10.01.04      | 0                     | 48,967                           | 48,967                  | 48,967               | 48,967             | 48,967           | 0                            | 27,308              |
| 9         | Sporuri pentru conditii de munca                   | 10.01.05      | 0                     | 0                                | 47,211                  | 47,211               | 47,211             | 47,211           | 0                            | 56,409              |
| 10        | Alte sporuri                                       | 10.01.06      | 0                     | 83,875                           | 39,679                  | 39,679               | 39,679             | 39,679           | 0                            | 36,578              |
| 11        | Ore suplimentare                                   | 10.01.07      | 0                     | 0                                | 0                       | 0                    | 0                  | 0                | 0                            | 0                   |
| 12        | Fond de premii                                     | 10.01.08      | 0                     | 0                                | 0                       | 0                    | 0                  | 0                | 0                            | 0                   |
| 13        | Prima de vacanta                                   | 10.01.09      | 0                     | 0                                | 0                       | 0                    | 0                  | 0                | 0                            | 0                   |
| 14        | Fond pentru posturi ocupate prin cumul             | 10.01.10      | 0                     | 0                                | 0                       | 0                    | 0                  | 0                | 0                            | 0                   |
| 15        | Fond aferent platii cu ora                         | 10.01.11      | 0                     | 0                                | 0                       | 0                    | 0                  | 0                | 0                            | 0                   |
| 16        | Indemnizatii platite unor persoane din afara unita | 10.01.12      | 0                     | 0                                | 0                       | 0                    | 0                  | 0                | 0                            | 0                   |
| 17        | Indemnizatii de delegare (diurna)                  | 10.01.13      | 0                     | 0                                | 0                       | 0                    | 0                  | 0                | 0                            | 0                   |
| 18        | Indemnizatii de detasare(diurna)                   | 10.01.14      | 0                     | 0                                | 0                       | 0                    | 0                  | 0                | 0                            | 0                   |
| 19        | Alocatii pentru transportul la si de la locul de m | 10.01.15      | 0                     | 0                                | 0                       | 0                    | 0                  | 0                | 0                            | 0                   |
| 20        | Alocatii pentru locuinte                           | 10.01.16      | 0                     | 0                                | 0                       | 0                    | 0                  | 0                | 0                            | 0                   |
| 21        | Alte drepturi salariale in bani                    | 10.01.30      | 0                     | 0                                | 222,052                 | 222,052              | 222,052            | 222,052          | 0                            | 249,428             |
| <b>22</b> | <b>Cheltuieli cu salariile in natura</b>           | <b>10.02</b>  | <b>0</b>              | <b>0</b>                         | <b>0</b>                | <b>0</b>             | <b>0</b>           | <b>0</b>         | <b>0</b>                     | <b>0</b>            |
| 23        | Tichete de masa                                    | 10.02.01      | 0                     | 0                                | 0                       | 0                    | 0                  | 0                | 0                            | 0                   |
| 24        | Norme de hrana                                     | 10.02.02      | 0                     | 0                                | 0                       | 0                    | 0                  | 0                | 0                            | 0                   |
| 25        | Uniforme si echipament obligatoriu                 | 10.02.03      | 0                     | 0                                | 0                       | 0                    | 0                  | 0                | 0                            | 0                   |
| 26        | Locuinta de serviciu folosita de salariat si famil | 10.02.04      | 0                     | 0                                | 0                       | 0                    | 0                  | 0                | 0                            | 0                   |
| 27        | Transportul la si de la locul de munca             | 10.02.05      | 0                     | 0                                | 0                       | 0                    | 0                  | 0                | 0                            | 0                   |
| 28        | Alte drepturi salariale in natura                  | 10.02.30      | 0                     | 0                                | 0                       | 0                    | 0                  | 0                | 0                            | 0                   |
| <b>29</b> | <b>Contributii</b>                                 | <b>10.03</b>  | <b>0</b>              | <b>517,387</b>                   | <b>508,432</b>          | <b>508,422</b>       | <b>508,422</b>     | <b>508,422</b>   | <b>0</b>                     | <b>533,612</b>      |
| 30        | Contributii de asigurari sociale de stat           | 10.03.01      | 0                     | 362,890                          | 366,568                 | 366,568              | 366,568            | 366,568          | 0                            | 372,516             |
| 31        | Contributii de asigurari de somaj                  | 10.03.02      | 0                     | 12,550                           | 11,540                  | 11,540               | 11,540             | 11,540           | 0                            | 11,702              |
| 32        | Contributii de asigurari sociale de sanatate       | 10.03.03      | 0                     | 121,922                          | 115,037                 | 115,037              | 115,037            | 115,037          | 0                            | 123,242             |
| 33        | Contributii de asigurari pentru accidente de munca | 10.03.04      | 0                     | 5,010                            | 3,913                   | 3,913                | 3,913              | 3,913            | 0                            | 4,373               |
| 34        | Prime de asigurare viata platite de angajator pent | 10.03.05      | 0                     | 0                                | 0                       | 0                    | 0                  | 0                | 0                            | 0                   |
| 35        | Contributia pentru concedii si indemnizatii        | 10.03.06      | 0                     | 15,015                           | 11,374                  | 11,364               | 11,364             | 11,364           | 0                            | 21,779              |
| 36        | Contributii la fondul de garantare a creantelor sa | 10.03.07      | 0                     | 0                                | 0                       | 0                    | 0                  | 0                | 0                            | 0                   |
| <b>37</b> | <b>BUNURI SI SERVICI</b>                           | <b>20</b>     | <b>0</b>              | <b>288,345</b>                   | <b>934,301</b>          | <b>934,162</b>       | <b>934,162</b>     | <b>934,162</b>   | <b>0</b>                     | <b>667,581</b>      |





|    |   |              |          |                |                |                |                |                |          |                |
|----|---|--------------|----------|----------------|----------------|----------------|----------------|----------------|----------|----------------|
| 38 | <b>Bunuri si servicii</b>                                 | <b>20.01</b> | <b>0</b> | <b>250,125</b> | <b>532,098</b> | <b>532,036</b> | <b>532,036</b> | <b>532,036</b> | <b>0</b> | <b>537,146</b> |
| 39 | Furnituri de birou  | 20.01.01     | 0        | 0              | 0              | 0              | 0              | 0              | 0        | 0              |
| 40 | Materiale pentru curatenie                                | 20.01.02     | 0        | 0              | 0              | 0              | 0              | 0              | 0        | 0              |
| 41 | Incalzit, iluminat si forta motrica                       | 20.01.03     | 0        | 180,000        | 346,258        | 346,249        | 346,249        | 346,249        | 0        | 346,249        |
| 42 | Apa, canal si salubritate                                 | 20.01.04     | 0        | 70,125         | 144,167        | 144,114        | 144,114        | 144,114        | 0        | 144,114        |
| 43 | Carburanti si lubrifianti                                 | 20.01.05     | 0        | 0              | 0              | 0              | 0              | 0              | 0        | 0              |
| 44 | Piese de schimb   | 20.01.06     | 0        | 0              | 0              | 0              | 0              | 0              | 0        | 0              |
| 45 | Transport   | 20.01.07     | 0        | 0              | 0              | 0              | 0              | 0              | 0        | 0              |
| 46 | Posta, telecomunicatii, radio, tv, internet               | 20.01.08     | 0        | 0              | 0              | 0              | 0              | 0              | 0        | 0              |
| 47 | Materiale si prestari de servicii cu caracter func        | 20.01.09     | 0        | 0              | 0              | 0              | 0              | 0              | 0        | 5,110          |
| 48 | Alte bunuri si servicii pentru intretinere si func        | 20.01.30     | 0        | 0              | 41,673         | 41,673         | 41,673         | 41,673         | 0        | 41,673         |
| 49 | <b>Reparatii curente</b>                                  | <b>20.02</b> | <b>0</b> | <b>0</b>       | <b>93,941</b>  | <b>93,907</b>  | <b>93,907</b>  | <b>93,907</b>  | <b>0</b> | <b>79,905</b>  |
| 50 | <b>Hrana</b>  | <b>20.03</b> | <b>0</b> | <b>0</b>       | <b>0</b>       | <b>0</b>       | <b>0</b>       | <b>0</b>       | <b>0</b> | <b>0</b>       |
| 51 | Hrana pentru oameni                                       | 20.03.01     | 0        | 0              | 0              | 0              | 0              | 0              | 0        | 0              |
| 52 | Hrana pentru animale                                      | 20.03.02     | 0        | 0              | 0              | 0              | 0              | 0              | 0        | 0              |
| 53 | <b>Medicamente si materiale sanitare</b>                  | <b>20.04</b> | <b>0</b> | <b>0</b>       | <b>0</b>       | <b>0</b>       | <b>0</b>       | <b>0</b>       | <b>0</b> | <b>0</b>       |
| 54 | Medicamente   | 20.04.01     | 0        | 0              | 0              | 0              | 0              | 0              | 0        | 0              |
| 55 | Materiale sanitare  | 20.04.02     | 0        | 0              | 0              | 0              | 0              | 0              | 0        | 0              |
| 56 | Reactivi  | 20.04.03     | 0        | 0              | 0              | 0              | 0              | 0              | 0        | 0              |
| 57 | Dezinfectanti   | 20.04.04     | 0        | 0              | 0              | 0              | 0              | 0              | 0        | 0              |
| 58 | <b>Bunuri de natura obiectelor de inventar</b>            | <b>20.05</b> | <b>0</b> | <b>0</b>       | <b>261,195</b> | <b>261,195</b> | <b>261,195</b> | <b>261,195</b> | <b>0</b> | <b>0</b>       |
| 59 | Uniforme si echipament                                    | 20.05.01     | 0        | 0              | 0              | 0              | 0              | 0              | 0        | 0              |
| 60 | Lenjerie si accesorii de pat                              | 20.05.03     | 0        | 0              | 257,415        | 257,415        | 257,415        | 257,415        | 0        | 0              |
| 61 | Alte obiecte de inventar                                  | 20.05.30     | 0        | 0              | 3,780          | 3,780          | 3,780          | 3,780          | 0        | 0              |
| 62 | <b>Deplasari, detasari, transferuri</b>                   | <b>20.06</b> | <b>0</b> | <b>0</b>       | <b>0</b>       | <b>0</b>       | <b>0</b>       | <b>0</b>       | <b>0</b> | <b>0</b>       |
| 63 | Deplasari interne, detasari, transferari                  | 20.06.01     | 0        | 0              | 0              | 0              | 0              | 0              | 0        | 0              |
| 64 | Deplasari in strainatate                                  | 20.06.02     | 0        | 0              | 0              | 0              | 0              | 0              | 0        | 0              |
| 65 | <b>Materiale de laborator</b>                             | <b>20.09</b> | <b>0</b> | <b>0</b>       | <b>0</b>       | <b>0</b>       | <b>0</b>       | <b>0</b>       | <b>0</b> | <b>0</b>       |
| 66 | <b>Cercetare-dezvoltare</b>                               | <b>20.10</b> | <b>0</b> | <b>0</b>       | <b>0</b>       | <b>0</b>       | <b>0</b>       | <b>0</b>       | <b>0</b> | <b>0</b>       |
| 67 | <b>Carti si publicatii</b>                                | <b>20.11</b> | <b>0</b> | <b>0</b>       | <b>0</b>       | <b>0</b>       | <b>0</b>       | <b>0</b>       | <b>0</b> | <b>0</b>       |
| 68 | <b>Consultanta si expertiza</b>                           | <b>20.12</b> | <b>0</b> | <b>0</b>       | <b>0</b>       | <b>0</b>       | <b>0</b>       | <b>0</b>       | <b>0</b> | <b>0</b>       |
| 69 | <b>Pregatire profesionala</b>                             | <b>20.13</b> | <b>0</b> | <b>0</b>       | <b>0</b>       | <b>0</b>       | <b>0</b>       | <b>0</b>       | <b>0</b> | <b>0</b>       |
| 70 | <b>Protectia muncii</b>                                   | <b>20.14</b> | <b>0</b> | <b>0</b>       | <b>0</b>       | <b>0</b>       | <b>0</b>       | <b>0</b>       | <b>0</b> | <b>0</b>       |
| 71 | <b>Studii si cercetari</b>                                | <b>20.16</b> | <b>0</b> | <b>0</b>       | <b>0</b>       | <b>0</b>       | <b>0</b>       | <b>0</b>       | <b>0</b> | <b>0</b>       |
| 72 | <b>Comisioane si alte costuri aferente imprumuturilor</b> | <b>20.24</b> | <b>0</b> | <b>0</b>       | <b>0</b>       | <b>0</b>       | <b>0</b>       | <b>0</b>       | <b>0</b> | <b>0</b>       |
| 73 | Comisioane si alte costuri af imprumuturilor exter        | 20.24.01     | 0        | 0              | 0              | 0              | 0              | 0              | 0        | 0              |
| 74 | Comisioane si alte costuri af imprumuturilor inter        | 20.24.02     | 0        | 0              | 0              | 0              | 0              | 0              | 0        | 0              |
| 75 | <b>Cheltuieli judiciare si extrajudiciare</b>             | <b>20.25</b> | <b>0</b> | <b>0</b>       | <b>0</b>       | <b>0</b>       | <b>0</b>       | <b>0</b>       | <b>0</b> | <b>0</b>       |
| 76 | <b>Alte cheltuieli</b>                                    | <b>20.30</b> | <b>0</b> | <b>38,220</b>  | <b>47,067</b>  | <b>47,025</b>  | <b>47,025</b>  | <b>47,025</b>  | <b>0</b> | <b>50,530</b>  |
| 77 | Reclama si publicitate                                    | 20.30.01     | 0        | 0              | 0              | 0              | 0              | 0              | 0        | 0              |
| 78 | Protocol si reprezentare                                  | 20.30.02     | 0        | 0              | 0              | 0              | 0              | 0              | 0        | 0              |
| 79 | Prime de asigurare non-viata                              | 20.30.03     | 0        | 0              | 0              | 0              | 0              | 0              | 0        | 0              |
| 80 | Chirii  | 20.30.04     | 0        | 0              | 0              | 0              | 0              | 0              | 0        | 0              |
| 81 | Prestări servicii pentru transmiterea drepturilor         | 20.30.06     | 0        | 0              | 0              | 0              | 0              | 0              | 0        | 0              |
| 82 | Fondul Presedintelui/Fondul conducatorului institu        | 20.30.07     | 0        | 0              | 0              | 0              | 0              | 0              | 0        | 0              |
| 83 | Executarea silită a creanțelor bugetare                   | 20.30.09     | 0        | 0              | 0              | 0              | 0              | 0              | 0        | 0              |

Str. Domnească nr.47, cod postal 800008, Galați, România, tel: +40 336 130 109, fax: +40 236 461 353, e-mail: rectorat@ugal.ro, web: www.ugal.ro

Operator înscris sub nr. 36338 în registrul de evidență a prelucrărilor de date cu caracter personal.



|            |  |           |          |          |          |          |          |          |          |                |
|------------|--|-----------|----------|----------|----------|----------|----------|----------|----------|----------------|
| 84         | Alte cheltuieli cu bunuri si servicii  | 20.30.30  | 0        | 38,220   | 47,067   | 47,025   | 47,025   | 47,025   | 0        | 50,530         |
| <b>85</b>  | <b>DOBANZI</b>   | <b>30</b> | <b>0</b> | <b>0</b> | <b>0</b> | <b>0</b> | <b>0</b> | <b>0</b> | <b>0</b> | <b>0</b>       |
| 86         | Alte dobanzi   | 30.03     | 0        | 0        | 0        | 0        | 0        | 0        | 0        | 0              |
| 87         | Dobanzi la operatiunile de leasing   | 30.03.05  | 0        | 0        | 0        | 0        | 0        | 0        | 0        | 0              |
| <b>88</b>  | <b>CHELTUIELI DIN FONDURI CU DESTINATIE SPECIALA (FONDURI EXTERNE NERAMBURSABILE)</b>  | <b>56</b> | <b>0</b> | <b>0</b> | <b>0</b> | <b>0</b> | <b>0</b> | <b>0</b> | <b>0</b> | <b>0</b>       |
| 89         | Programe din Fondul European de Dezvoltare Regionala (FEDR) (cod 56.01.01 la 56.01.03) | 56.01     | 0        | 0        | 0        | 0        | 0        | 0        | 0        | 0              |
| 90         | Cofinantare publica  | 56.01.01  | 0        | 0        | 0        | 0        | 0        | 0        | 0        | 0              |
| 91         | Partea FEN   | 56.01.02  | 0        | 0        | 0        | 0        | 0        | 0        | 0        | 0              |
| 92         | Cheltuieli neeligibile   | 56.01.03  | 0        | 0        | 0        | 0        | 0        | 0        | 0        | 0              |
| 93         | Programe din Fondul Social European (FSE) (cod 56.02.01 la 56.02.03)                   | 56.02     | 0        | 0        | 0        | 0        | 0        | 0        | 0        | 0              |
| 94         | Cofinantare publica  | 56.02.01  | 0        | 0        | 0        | 0        | 0        | 0        | 0        | 0              |
| 95         | Partea FEN   | 56.02.02  | 0        | 0        | 0        | 0        | 0        | 0        | 0        | 0              |
| 96         | Cheltuieli neeligibile   | 56.02.03  | 0        | 0        | 0        | 0        | 0        | 0        | 0        | 0              |
| 97         | Programe din Fondul european pentru Pescuit (FEP) (cod 56.05.01 la 56.05.03)           | 56.05     | 0        | 0        | 0        | 0        | 0        | 0        | 0        | 0              |
| 98         | Cofinantare publica  | 56.05.01  | 0        | 0        | 0        | 0        | 0        | 0        | 0        | 0              |
| 99         | Partea FEN   | 56.05.02  | 0        | 0        | 0        | 0        | 0        | 0        | 0        | 0              |
| 100        | Cheltuieli neeligibile   | 56.05.03  | 0        | 0        | 0        | 0        | 0        | 0        | 0        | 0              |
| 101        | Instrumentul European de Vecinatate si parteneriat (cod 56.08.01 la 56.08.03)          | 56.08     | 0        | 0        | 0        | 0        | 0        | 0        | 0        | 0              |
| 102        | Cofinantare publica  | 56.08.01  | 0        | 0        | 0        | 0        | 0        | 0        | 0        | 0              |
| 103        | Partea FEN   | 56.08.02  | 0        | 0        | 0        | 0        | 0        | 0        | 0        | 0              |
| 104        | Cheltuieli neeligibile   | 56.08.03  | 0        | 0        | 0        | 0        | 0        | 0        | 0        | 0              |
| 105        | Alte facilitati si instrumente postaderare   | 56.16     | 0        | 0        | 0        | 0        | 0        | 0        | 0        | 0              |
| 106        | Cofinantare publica  | 56.16.01  | 0        | 0        | 0        | 0        | 0        | 0        | 0        | 0              |
| 107        | Partea FEN   | 56.16.02  | 0        | 0        | 0        | 0        | 0        | 0        | 0        | 0              |
| 108        | Cheltuieli neeligibile   | 56.16.03  | 0        | 0        | 0        | 0        | 0        | 0        | 0        | 0              |
| <b>109</b> | <b>ASISTENTA SOCIALA</b>   | <b>57</b> | <b>0</b> | <b>0</b> | <b>0</b> | <b>0</b> | <b>0</b> | <b>0</b> | <b>0</b> | <b>0</b>       |
| 110        | Ajutoare sociale   | 57.02     | 0        | 0        | 0        | 0        | 0        | 0        | 0        | 0              |
| 111        | Ajutoare sociale in numerar  | 57.02.01  | 0        | 0        | 0        | 0        | 0        | 0        | 0        | 0              |
| 112        | Ajutoare sociale in natura   | 57.02.02  | 0        | 0        | 0        | 0        | 0        | 0        | 0        | 0              |
| 113        | <b>ALTE CHELTUIELI</b>   | <b>59</b> | <b>0</b> | <b>0</b> | <b>0</b> | <b>0</b> | <b>0</b> | <b>0</b> | <b>0</b> | <b>0</b>       |
| 114        | Burse  | 59.01     | 0        | 0        | 0        | 0        | 0        | 0        | 0        | 0              |
| 115        | Despagubiri civile   | 59.17     | 0        | 0        | 0        | 0        | 0        | 0        | 0        | 0              |
| 116        | <b>CHELTUIELI DE CAPITAL</b>   | <b>70</b> | <b>0</b> | <b>0</b> | <b>0</b> | <b>0</b> | <b>0</b> | <b>0</b> | <b>0</b> | <b>177,022</b> |
| 117        | <b>ACTIVE NEFINANCIARE (71.01+71.02)</b>   | <b>71</b> | <b>0</b> | <b>0</b> | <b>0</b> | <b>0</b> | <b>0</b> | <b>0</b> | <b>0</b> | <b>177,022</b> |
| 118        | Active fixe (inclusiv reparatii capitale)  | 71.01     | 0        | 0        | 0        | 0        | 0        | 0        | 0        | 177,022        |
| 119        | Constructii  | 71.01.01  | 0        | 0        | 0        | 0        | 0        | 0        | 0        | 134,480        |
| 120        | Mașini, echipamente si mijloace de transport   | 71.01.02  | 0        | 0        | 0        | 0        | 0        | 0        | 0        | 0              |
| 121        | Mobilier, aparatura birotica si alte active corpor                                     | 71.01.03  | 0        | 0        | 0        | 0        | 0        | 0        | 0        | 0              |
| 122        | Alte active fixe   | 71.01.30  | 0        | 0        | 0        | 0        | 0        | 0        | 0        | 42,542         |
| 123        | Reparatii capitale aferente activelor fixe   | 71.03     | 0        | 0        | 0        | 0        | 0        | 0        | 0        | 0              |
| 124        | Imobilizari necorporale  | 71.08     | 0        | 0        | 0        | 0        | 0        | 0        | 0        | 0              |



|     |  |           |          |          |          |          |          |          |          |          |
|-----|--|-----------|----------|----------|----------|----------|----------|----------|----------|----------|
| 125 | <b>ACTIVE FINANCIARE</b>                           | <b>72</b> | <b>0</b> | <b>0</b> | <b>0</b> | <b>0</b> | <b>0</b> | <b>0</b> | <b>0</b> | <b>0</b> |
| 126 | Active financiare                                  | 72.01     | 0        | 0        | 0        | 0        | 0        | 0        | 0        | 0        |
| 127 | Participare la capitalul social al societăților co | 72.01.01  | 0        | 0        | 0        | 0        | 0        | 0        | 0        | 0        |
| 128 | <b>Plati efectuate in anii precedenti si recup</b> | <b>85</b> | <b>0</b> | <b>0</b> | <b>0</b> | <b>0</b> | <b>0</b> | <b>0</b> | <b>0</b> | <b>0</b> |
| 129 | Plati efectuate in anii precedenti si recuperate i | 85.01     | 0        | 0        | 0        | 0        | 0        | 0        | 0        | 0        |



**ANEXA CONTUL DE EXECUȚIE - CHELTUIELI DIN ALOCAȚII DE LA BUGET CU DESTINAȚIE SPECIALĂ (FĂRĂ SUBVENȚII CĂMINE-CANTINE)**  
la data de 31 decembrie 2017

| Nr. Crt | Denumire indicator                                 | Cod indicator | Credite de angajament | Credite bugetare initiale | Credite bugetare anuale | Angajamente bugetare | Angajamente legale | Plati efectuate   | Angajamente legale de platit | Cheltuieli efective |
|---------|--|---------------|-----------------------|---------------------------|-------------------------|----------------------|--------------------|-------------------|------------------------------|---------------------|
| 1       | <b>Total cheltuieli</b>                            |               | <b>0</b>              | <b>20,988,187</b>         | <b>26,472,385</b>       | <b>24,224,010</b>    | <b>24,224,010</b>  | <b>24,224,010</b> | <b>0</b>                     | <b>29,138,021</b>   |
| 2       | CHELTUIELI CURENTE                                 | 01            | 0                     | 18,221,187                | 21,607,385              | 19,608,518           | 19,608,518         | 19,608,518        | 0                            | 19,607,079          |
| 3       | CHELTUIELI DE PERSONAL                             | 10            | 0                     | 0                         | 0                       | 0                    | 0                  | 0                 | 0                            | 0                   |
| 4       | <b>Cheltuieli cu salariile in bani</b>             | <b>10.01</b>  | <b>0</b>              | <b>0</b>                  | <b>0</b>                | <b>0</b>             | <b>0</b>           | <b>0</b>          | <b>0</b>                     | <b>0</b>            |
| 5       | Salarii de baza                                    | 10.01.01      | 0                     | 0                         | 0                       | 0                    | 0                  | 0                 | 0                            | 0                   |
| 6       | Salarii de merit                                   | 10.01.02      | 0                     | 0                         | 0                       | 0                    | 0                  | 0                 | 0                            | 0                   |
| 7       | Indemnizatii de conducere                          | 10.01.03      | 0                     | 0                         | 0                       | 0                    | 0                  | 0                 | 0                            | 0                   |
| 8       | Spor de vechime                                    | 10.01.04      | 0                     | 0                         | 0                       | 0                    | 0                  | 0                 | 0                            | 0                   |
| 9       | Sporuri pentru conditii de munca                   | 10.01.05      | 0                     | 0                         | 0                       | 0                    | 0                  | 0                 | 0                            | 0                   |
| 10      | Alte sporuri                                       | 10.01.06      | 0                     | 0                         | 0                       | 0                    | 0                  | 0                 | 0                            | 0                   |
| 11      | Ore suplimentare                                   | 10.01.07      | 0                     | 0                         | 0                       | 0                    | 0                  | 0                 | 0                            | 0                   |
| 12      | Fond de premii                                     | 10.01.08      | 0                     | 0                         | 0                       | 0                    | 0                  | 0                 | 0                            | 0                   |
| 13      | Prima de vacanta                                   | 10.01.09      | 0                     | 0                         | 0                       | 0                    | 0                  | 0                 | 0                            | 0                   |
| 14      | Fond pentru posturi ocupate prin cumul             | 10.01.10      | 0                     | 0                         | 0                       | 0                    | 0                  | 0                 | 0                            | 0                   |
| 15      | Fond aferent platii cu ora                         | 10.01.11      | 0                     | 0                         | 0                       | 0                    | 0                  | 0                 | 0                            | 0                   |
| 16      | Indemnizatii platite unor persoane din afara unita | 10.01.12      | 0                     | 0                         | 0                       | 0                    | 0                  | 0                 | 0                            | 0                   |
| 17      | Indemnizatii de delegare (diurna)                  | 10.01.13      | 0                     | 0                         | 0                       | 0                    | 0                  | 0                 | 0                            | 0                   |
| 18      | Indemnizatii de detasare(diurna)                   | 10.01.14      | 0                     | 0                         | 0                       | 0                    | 0                  | 0                 | 0                            | 0                   |
| 19      | Alocatii pentru transportul la si de la locul de m | 10.01.15      | 0                     | 0                         | 0                       | 0                    | 0                  | 0                 | 0                            | 0                   |
| 20      | Alocatii pentru locuinte                           | 10.01.16      | 0                     | 0                         | 0                       | 0                    | 0                  | 0                 | 0                            | 0                   |
| 21      | Alte drepturi salariale in bani                    | 10.01.30      | 0                     | 0                         | 0                       | 0                    | 0                  | 0                 | 0                            | 0                   |
| 22      | <b>Cheltuieli cu salariile in natura</b>           | <b>10.02</b>  | <b>0</b>              | <b>0</b>                  | <b>0</b>                | <b>0</b>             | <b>0</b>           | <b>0</b>          | <b>0</b>                     | <b>0</b>            |
| 23      | Tichete de masa                                    | 10.02.01      | 0                     | 0                         | 0                       | 0                    | 0                  | 0                 | 0                            | 0                   |
| 24      | Norme de hrana                                     | 10.02.02      | 0                     | 0                         | 0                       | 0                    | 0                  | 0                 | 0                            | 0                   |
| 25      | Uniforme si echipament obligatoriu                 | 10.02.03      | 0                     | 0                         | 0                       | 0                    | 0                  | 0                 | 0                            | 0                   |
| 26      | Locuinta de serviciu folosita de salariat si famil | 10.02.04      | 0                     | 0                         | 0                       | 0                    | 0                  | 0                 | 0                            | 0                   |
| 27      | Transportul la si de la locul de munca             | 10.02.05      | 0                     | 0                         | 0                       | 0                    | 0                  | 0                 | 0                            | 0                   |
| 28      | Alte drepturi salariale in natura                  | 10.02.30      | 0                     | 0                         | 0                       | 0                    | 0                  | 0                 | 0                            | 0                   |
| 29      | <b>Contributii</b>                                 | <b>10.03</b>  | <b>0</b>              | <b>0</b>                  | <b>0</b>                | <b>0</b>             | <b>0</b>           | <b>0</b>          | <b>0</b>                     | <b>0</b>            |
| 30      | Contributii de asigurari sociale de stat           | 10.03.01      | 0                     | 0                         | 0                       | 0                    | 0                  | 0                 | 0                            | 0                   |
| 31      | Contributii de asigurari de somaj                  | 10.03.02      | 0                     | 0                         | 0                       | 0                    | 0                  | 0                 | 0                            | 0                   |
| 32      | Contributii de asigurari sociale de sanatate       | 10.03.03      | 0                     | 0                         | 0                       | 0                    | 0                  | 0                 | 0                            | 0                   |
| 33      | Contributii de asigurari pentru accidente de munca | 10.03.04      | 0                     | 0                         | 0                       | 0                    | 0                  | 0                 | 0                            | 0                   |
| 34      | Prime de asigurare viata platite de angajator pent | 10.03.05      | 0                     | 0                         | 0                       | 0                    | 0                  | 0                 | 0                            | 0                   |
| 35      | Contributia pentru concedii si indemnizatii        | 10.03.06      | 0                     | 0                         | 0                       | 0                    | 0                  | 0                 | 0                            | 0                   |
| 36      | Contributii la fondul de garantare a creantelor sa | 10.03.07      | 0                     | 0                         | 0                       | 0                    | 0                  | 0                 | 0                            | 0                   |
| 37      | <b>BUNURI SI SERVICI</b>                           | <b>20</b>     | <b>0</b>              | <b>0</b>                  | <b>0</b>                | <b>0</b>             | <b>0</b>           | <b>0</b>          | <b>0</b>                     | <b>0</b>            |



|    |   |              |          |          |          |          |          |          |          |          |
|----|---|--------------|----------|----------|----------|----------|----------|----------|----------|----------|
| 38 | <b>Bunuri si servicii</b>                                 | <b>20.01</b> | <b>0</b> | <b>0</b> | <b>0</b> | <b>0</b> | <b>0</b> | <b>0</b> | <b>0</b> | <b>0</b> |
| 39 | Fumituri de birou   | 20.01.01     | 0        | 0        | 0        | 0        | 0        | 0        | 0        | 0        |
| 40 | Materiale pentru curatenie                                | 20.01.02     | 0        | 0        | 0        | 0        | 0        | 0        | 0        | 0        |
| 41 | Incalzit, iluminat si forta motrica                       | 20.01.03     | 0        | 0        | 0        | 0        | 0        | 0        | 0        | 0        |
| 42 | Apa, canal si salubritate                                 | 20.01.04     | 0        | 0        | 0        | 0        | 0        | 0        | 0        | 0        |
| 43 | Carburanti si lubrifianti                                 | 20.01.05     | 0        | 0        | 0        | 0        | 0        | 0        | 0        | 0        |
| 44 | Piese de schimb   | 20.01.06     | 0        | 0        | 0        | 0        | 0        | 0        | 0        | 0        |
| 45 | Transport   | 20.01.07     | 0        | 0        | 0        | 0        | 0        | 0        | 0        | 0        |
| 46 | Posta, telecomunicatii, radio, tv, internet               | 20.01.08     | 0        | 0        | 0        | 0        | 0        | 0        | 0        | 0        |
| 47 | Materiale si prestari de servicii cu caracter func        | 20.01.09     | 0        | 0        | 0        | 0        | 0        | 0        | 0        | 0        |
| 48 | Alte bunuri si servicii pentru întretinere si func        | 20.01.30     | 0        | 0        | 0        | 0        | 0        | 0        | 0        | 0        |
| 49 | <b>Reparatii curente</b>                                  | <b>20.02</b> | <b>0</b> | <b>0</b> | <b>0</b> | <b>0</b> | <b>0</b> | <b>0</b> | <b>0</b> | <b>0</b> |
| 50 | <b>Hrana</b>  | <b>20.03</b> | <b>0</b> | <b>0</b> | <b>0</b> | <b>0</b> | <b>0</b> | <b>0</b> | <b>0</b> | <b>0</b> |
| 51 | Hrana pentru oameni                                       | 20.03.01     | 0        | 0        | 0        | 0        | 0        | 0        | 0        | 0        |
| 52 | Hrana pentru animale                                      | 20.03.02     | 0        | 0        | 0        | 0        | 0        | 0        | 0        | 0        |
| 53 | <b>Medicamente si materiale sanitare</b>                  | <b>20.04</b> | <b>0</b> | <b>0</b> | <b>0</b> | <b>0</b> | <b>0</b> | <b>0</b> | <b>0</b> | <b>0</b> |
| 54 | Medicamente   | 20.04.01     | 0        | 0        | 0        | 0        | 0        | 0        | 0        | 0        |
| 55 | Materiale sanitare  | 20.04.02     | 0        | 0        | 0        | 0        | 0        | 0        | 0        | 0        |
| 56 | Reactivi  | 20.04.03     | 0        | 0        | 0        | 0        | 0        | 0        | 0        | 0        |
| 57 | Dezinfectanti   | 20.04.04     | 0        | 0        | 0        | 0        | 0        | 0        | 0        | 0        |
| 58 | <b>Bunuri de natura obiectelor de inventar</b>            | <b>20.05</b> | <b>0</b> | <b>0</b> | <b>0</b> | <b>0</b> | <b>0</b> | <b>0</b> | <b>0</b> | <b>0</b> |
| 59 | Uniforme si echipament                                    | 20.05.01     | 0        | 0        | 0        | 0        | 0        | 0        | 0        | 0        |
| 60 | Lenjerie si accesorii de pat                              | 20.05.03     | 0        | 0        | 0        | 0        | 0        | 0        | 0        | 0        |
| 61 | Alte obiecte de inventar                                  | 20.05.30     | 0        | 0        | 0        | 0        | 0        | 0        | 0        | 0        |
| 62 | <b>Deplasari, detasari, transferuri</b>                   | <b>20.06</b> | <b>0</b> | <b>0</b> | <b>0</b> | <b>0</b> | <b>0</b> | <b>0</b> | <b>0</b> | <b>0</b> |
| 63 | Deplasari interne, detasari, transferari                  | 20.06.01     | 0        | 0        | 0        | 0        | 0        | 0        | 0        | 0        |
| 64 | Deplasari in strainatate                                  | 20.06.02     | 0        | 0        | 0        | 0        | 0        | 0        | 0        | 0        |
| 65 | <b>Materiale de laborator</b>                             | <b>20.09</b> | <b>0</b> | <b>0</b> | <b>0</b> | <b>0</b> | <b>0</b> | <b>0</b> | <b>0</b> | <b>0</b> |
| 66 | <b>Cercetare-dezvoltare</b>                               | <b>20.10</b> | <b>0</b> | <b>0</b> | <b>0</b> | <b>0</b> | <b>0</b> | <b>0</b> | <b>0</b> | <b>0</b> |
| 67 | <b>Carti si publicatii</b>                                | <b>20.11</b> | <b>0</b> | <b>0</b> | <b>0</b> | <b>0</b> | <b>0</b> | <b>0</b> | <b>0</b> | <b>0</b> |
| 68 | <b>Consultanta si expertiza</b>                           | <b>20.12</b> | <b>0</b> | <b>0</b> | <b>0</b> | <b>0</b> | <b>0</b> | <b>0</b> | <b>0</b> | <b>0</b> |
| 69 | <b>Pregatire profesionala</b>                             | <b>20.13</b> | <b>0</b> | <b>0</b> | <b>0</b> | <b>0</b> | <b>0</b> | <b>0</b> | <b>0</b> | <b>0</b> |
| 70 | <b>Protectia muncii</b>                                   | <b>20.14</b> | <b>0</b> | <b>0</b> | <b>0</b> | <b>0</b> | <b>0</b> | <b>0</b> | <b>0</b> | <b>0</b> |
| 71 | <b>Studii si cercetari</b>                                | <b>20.16</b> | <b>0</b> | <b>0</b> | <b>0</b> | <b>0</b> | <b>0</b> | <b>0</b> | <b>0</b> | <b>0</b> |
| 72 | <b>Comisioane si alte costuri aferente imprumuturilor</b> | <b>20.24</b> | <b>0</b> | <b>0</b> | <b>0</b> | <b>0</b> | <b>0</b> | <b>0</b> | <b>0</b> | <b>0</b> |
| 73 | Comisioane si alte costuri af imprumuturilor exter        | 20.24.01     | 0        | 0        | 0        | 0        | 0        | 0        | 0        | 0        |
| 74 | Comisioane si alte costuri af imprumuturilor inter        | 20.24.02     | 0        | 0        | 0        | 0        | 0        | 0        | 0        | 0        |
| 75 | <b>Cheltuieli judiciare si extrajudiciare</b>             | <b>20.25</b> | <b>0</b> | <b>0</b> | <b>0</b> | <b>0</b> | <b>0</b> | <b>0</b> | <b>0</b> | <b>0</b> |
| 76 | <b>Alte cheltuieli</b>                                    | <b>20.30</b> | <b>0</b> | <b>0</b> | <b>0</b> | <b>0</b> | <b>0</b> | <b>0</b> | <b>0</b> | <b>0</b> |
| 77 | Reclama si publicitate                                    | 20.30.01     | 0        | 0        | 0        | 0        | 0        | 0        | 0        | 0        |
| 78 | Protocol si reprezentare                                  | 20.30.02     | 0        | 0        | 0        | 0        | 0        | 0        | 0        | 0        |
| 79 | Prime de asigurare non-viata                              | 20.30.03     | 0        | 0        | 0        | 0        | 0        | 0        | 0        | 0        |
| 80 | Chirii  | 20.30.04     | 0        | 0        | 0        | 0        | 0        | 0        | 0        | 0        |
| 81 | Prestări servicii pentru transmiterea drepturilor         | 20.30.06     | 0        | 0        | 0        | 0        | 0        | 0        | 0        | 0        |
| 82 | Fondul Presedintelui/Fondul conducatorului institu        | 20.30.07     | 0        | 0        | 0        | 0        | 0        | 0        | 0        | 0        |
| 83 | Executarea silită a creanțelor bugetare                   | 20.30.09     | 0        | 0        | 0        | 0        | 0        | 0        | 0        | 0        |



|     |   |              |          |                |                |                |                |                |          |                |
|-----|---|--------------|----------|----------------|----------------|----------------|----------------|----------------|----------|----------------|
| 84  | Alte cheltuieli cu bunuri si servicii   | 20.30.30     | 0        | 0              | 0              | 0              | 0              | 0              | 0        | 0              |
| 85  | <b>DOBANZI</b>  | <b>30</b>    | <b>0</b> | <b>0</b>       | <b>0</b>       | <b>0</b>       | <b>0</b>       | <b>0</b>       | <b>0</b> | <b>0</b>       |
| 86  | Alte dobanzi  | 30.03        | 0        | 0              | 0              | 0              | 0              | 0              | 0        | 0              |
| 87  | Dobanzi la operatiunile de leasing  | 30.03.05     | 0        | 0              | 0              | 0              | 0              | 0              | 0        | 0              |
| 88  | <b>CHELTUIELI DIN FONDURI CU DESTINATIE SPECIALA (FONDURI EXTERNE NERAMBURSABILE)</b>                 | <b>56</b>    | <b>0</b> | <b>0</b>       | <b>0</b>       | <b>0</b>       | <b>0</b>       | <b>0</b>       | <b>0</b> | <b>0</b>       |
| 89  | <b>Programe din Fondul European de Dezvoltare Regionala (FEDR) (cod 56.01.01 la 56.01.03)</b>         | <b>56.01</b> | <b>0</b> | <b>0</b>       | <b>0</b>       | <b>0</b>       | <b>0</b>       | <b>0</b>       | <b>0</b> | <b>0</b>       |
| 90  | Cofinantare publica   | 56.01.01     | 0        | 0              | 0              | 0              | 0              | 0              | 0        | 0              |
| 91  | Partea FEN  | 56.01.02     | 0        | 0              | 0              | 0              | 0              | 0              | 0        | 0              |
| 92  | Cheltuieli neeligibile  | 56.01.03     | 0        | 0              | 0              | 0              | 0              | 0              | 0        | 0              |
| 93  | <b>Programe din Fondul Social European (FSE) (cod 56.02.01 la 56.02.03)</b>                           | <b>56.02</b> | <b>0</b> | <b>0</b>       | <b>0</b>       | <b>0</b>       | <b>0</b>       | <b>0</b>       | <b>0</b> | <b>0</b>       |
| 94  | Cofinantare publica   | 56.02.01     | 0        | 0              | 0              | 0              | 0              | 0              | 0        | 0              |
| 95  | Partea FEN  | 56.02.02     | 0        | 0              | 0              | 0              | 0              | 0              | 0        | 0              |
| 96  | Cheltuieli neeligibile  | 56.02.03     | 0        | 0              | 0              | 0              | 0              | 0              | 0        | 0              |
| 97  | <b>Programe din Fondul european pentru Pescuit (FEP) (cod 56.05.01 la 56.05.03)</b>                   | <b>56.05</b> | <b>0</b> | <b>0</b>       | <b>0</b>       | <b>0</b>       | <b>0</b>       | <b>0</b>       | <b>0</b> | <b>0</b>       |
| 98  | Cofinantare publica   | 56.05.01     | 0        | 0              | 0              | 0              | 0              | 0              | 0        | 0              |
| 99  | Partea FEN  | 56.05.02     | 0        | 0              | 0              | 0              | 0              | 0              | 0        | 0              |
| 100 | Cheltuieli neeligibile  | 56.05.03     | 0        | 0              | 0              | 0              | 0              | 0              | 0        | 0              |
| 101 | <b>Instrumentul European de Vecinatate si parteneriat (cod 56.08.01 la 56.08.03)</b>                  | <b>56.08</b> | <b>0</b> | <b>0</b>       | <b>0</b>       | <b>0</b>       | <b>0</b>       | <b>0</b>       | <b>0</b> | <b>0</b>       |
| 102 | Cofinantare publica   | 56.08.01     | 0        | 0              | 0              | 0              | 0              | 0              | 0        | 0              |
| 103 | Partea FEN  | 56.08.02     | 0        | 0              | 0              | 0              | 0              | 0              | 0        | 0              |
| 104 | Cheltuieli neeligibile  | 56.08.03     | 0        | 0              | 0              | 0              | 0              | 0              | 0        | 0              |
| 105 | <b>Alte facilitati si instrumente postaderare</b>   | <b>56.16</b> | <b>0</b> | <b>0</b>       | <b>0</b>       | <b>0</b>       | <b>0</b>       | <b>0</b>       | <b>0</b> | <b>0</b>       |
| 106 | Cofinantare publica   | 56.16.01     | 0        | 0              | 0              | 0              | 0              | 0              | 0        | 0              |
| 107 | Partea FEN  | 56.16.02     | 0        | 0              | 0              | 0              | 0              | 0              | 0        | 0              |
| 108 | Cheltuieli neeligibile  | 56.16.03     | 0        | 0              | 0              | 0              | 0              | 0              | 0        | 0              |
| 109 | <b>ASISTENTA SOCIALA</b>  | <b>57</b>    | <b>0</b> | <b>579,000</b> | <b>642,000</b> | <b>113,136</b> | <b>113,136</b> | <b>113,136</b> | <b>0</b> | <b>113,136</b> |
| 110 | Ajutoare sociale  | 57.02        | 0        | 579,000        | 642,000        | 113,136        | 113,136        | 113,136        | 0        | 113,136        |
| 111 | Ajutoare sociale in numerar   | 57.02.01     | 0        | 0              | 0              | 0              | 0              | 0              | 0        | 0              |
| 112 | Ajutoare sociale in natura  | 57.02.02     | 0        | 579,000        | 642,000        | 113,136        | 113,136        | 113,136        | 0        | 113,136        |
| 113 | <b>PROIECTE CU FINANTARE DIN FONDURI EXTERNE NERAMBURSABILE AFERENTE CADRULUI FINANCIAR 2014-2020</b> | <b>58</b>    | <b>0</b> | <b>0</b>       | <b>0</b>       | <b>0</b>       | <b>0</b>       | <b>0</b>       | <b>0</b> | <b>0</b>       |
| 114 | <b>Programe din Fondul European de Dezvoltare Regionala (FEDR) (cod 56.01.01 la 56.01.03)</b>         | <b>58.01</b> | <b>0</b> | <b>0</b>       | <b>0</b>       | <b>0</b>       | <b>0</b>       | <b>0</b>       | <b>0</b> | <b>0</b>       |
| 115 | Finanțarea națională  | 58.01.01     | 0        | 0              | 0              | 0              | 0              | 0              | 0        | 0              |
| 116 | Finanțarea externă nerambursabilă   | 58.01.02     | 0        | 0              | 0              | 0              | 0              | 0              | 0        | 0              |
| 117 | Cheltuieli neeligibile  | 58.01.03     | 0        | 0              | 0              | 0              | 0              | 0              | 0        | 0              |
|     | <b>Programe din Fondul Social European (FSE)</b>  | <b>58.02</b> | <b>0</b> | <b>0</b>       | <b>0</b>       | <b>0</b>       | <b>0</b>       | <b>0</b>       | <b>0</b> | <b>0</b>       |
|     | Finanțarea națională  | 58.02.01     | 0        | 0              | 0              | 0              | 0              | 0              | 0        | 0              |
|     | Finanțarea externă nerambursabilă   | 58.02.02     | 0        | 0              | 0              | 0              | 0              | 0              | 0        | 0              |
|     | Cheltuieli neeligibile  | 58.02.03     | 0        | 0              | 0              | 0              | 0              | 0              | 0        | 0              |



|     |  |              |          |                   |                   |                   |                   |                   |          |                   |
|-----|--|--------------|----------|-------------------|-------------------|-------------------|-------------------|-------------------|----------|-------------------|
|     | <b>Programe din Fondul European pentru Pescuit si Afaceri Maritime (FEPAM)</b> | <b>58.05</b> | <b>0</b> | <b>0</b>          | <b>0</b>          | <b>0</b>          | <b>0</b>          | <b>0</b>          | <b>0</b> | <b>0</b>          |
|     | Finanțarea națională   | 58.05.01     | 0        | 0                 | 0                 | 0                 | 0                 | 0                 | 0        | 0                 |
|     | Finanțarea externă nerambursabilă  | 58.05.02     | 0        | 0                 | 0                 | 0                 | 0                 | 0                 | 0        | 0                 |
|     | Cheltuieli neeligibile   | 58.05.03     | 0        | 0                 | 0                 | 0                 | 0                 | 0                 | 0        | 0                 |
|     | <b>Fondul pentru securitate interna(FSI)</b>                                   | <b>58.08</b> | <b>0</b> | <b>0</b>          | <b>0</b>          | <b>0</b>          | <b>0</b>          | <b>0</b>          | <b>0</b> | <b>0</b>          |
|     | Finanțarea națională   | 58.08.01     | 0        | 0                 | 0                 | 0                 | 0                 | 0                 | 0        | 0                 |
|     | Finanțarea externă nerambursabilă  | 58.08.02     | 0        | 0                 | 0                 | 0                 | 0                 | 0                 | 0        | 0                 |
|     | Cheltuieli neeligibile   | 58.08.03     | 0        | 0                 | 0                 | 0                 | 0                 | 0                 | 0        | 0                 |
| 118 | <b>ALTE CHELTUIELI</b>   | <b>59</b>    | <b>0</b> | <b>17,642,187</b> | <b>20,965,385</b> | <b>19,495,382</b> | <b>19,495,382</b> | <b>19,495,382</b> | <b>0</b> | <b>19,493,943</b> |
| 119 | Burse  | 59.01        | 0        | 17,642,187        | 20,965,385        | 19,495,382        | 19,495,382        | 19,495,382        | 0        | 19,493,943        |
| 120 | Despagubiri civile   | 59.17        | 0        | 0                 | 0                 | 0                 | 0                 | 0                 | 0        | 0                 |
| 121 | <b>CHELTUIELI DE CAPITAL</b>   | <b>70</b>    | <b>0</b> | <b>2,767,000</b>  | <b>4,865,000</b>  | <b>4,615,492</b>  | <b>4,615,492</b>  | <b>4,615,492</b>  | <b>0</b> | <b>9,530,942</b>  |
| 122 | <b>ACTIVE NEFINANCIARE (71.01+71.02)</b>                                       | <b>71</b>    | <b>0</b> | <b>2,767,000</b>  | <b>4,865,000</b>  | <b>4,615,492</b>  | <b>4,615,492</b>  | <b>4,615,492</b>  | <b>0</b> | <b>9,530,942</b>  |
| 123 | Active fixe (inclusiv reparatii capitale)                                      | 71.01        | 0        | 1,767,000         | 3,565,000         | 3,319,990         | 3,319,990         | 3,319,990         | 0        | 9,530,942         |
| 124 | Constructii  | 71.01.01     | 0        | 1,767,000         | 2,952,000         | 2,741,148         | 2,741,148         | 2,741,148         | 0        | 8,609,196         |
| 125 | Mașini, echipamente si mijloace de transport                                   | 71.01.02     | 0        | 0                 | 613,000           | 578,842           | 578,842           | 578,842           | 0        | 771,662           |
| 126 | Mobilier, aparatura birotica si alte active corpor                             | 71.01.03     | 0        | 0                 | 0                 | 0                 | 0                 | 0                 | 0        | 17,255            |
| 127 | Alte active fixe   | 71.01.30     | 0        | 0                 | 0                 | 0                 | 0                 | 0                 | 0        | 132,829           |
| 128 | Reparatii capitale aferente activelor fixe                                     | 71.03        | 0        | 1,000,000         | 1,300,000         | 1,295,502         | 1,295,502         | 1,295,502         | 0        | 0                 |
| 129 | Imobilizazi necorporale  | 71.08        | 0        | 0                 | 0                 | 0                 | 0                 | 0                 | 0        | 0                 |
| 130 | <b>ACTIVE FINANCIARE</b>   | <b>72</b>    | <b>0</b> | <b>0</b>          | <b>0</b>          | <b>0</b>          | <b>0</b>          | <b>0</b>          | <b>0</b> | <b>0</b>          |
| 131 | Active financiare  | 72.01        | 0        | 0                 | 0                 | 0                 | 0                 | 0                 | 0        | 0                 |
| 132 | Participare la capitalul social al societatilor co                             | 72.01.01     | 0        | 0                 | 0                 | 0                 | 0                 | 0                 | 0        | 0                 |
| 133 | <b>Plati efectuate in anii precedenti si recup</b>                             | <b>85</b>    | <b>0</b> | <b>0</b>          | <b>0</b>          | <b>0</b>          | <b>0</b>          | <b>0</b>          | <b>0</b> | <b>0</b>          |
| 134 | Plati efectuate in anii precedenti si recuperate i                             | 85.01        | 0        | 0                 | 0                 | 0                 | 0                 | 0                 | 0        | 0                 |

## B. Situația programelor de studii

La 1 ianuarie 2018, situația sintetică a programelor de studii oferite de Universitatea „Dunărea de Jos” din Galați este prezentată în Tabelul B1:

**Tabel B1. Situația programelor de studii care figurează în portofoliul UGAL**

| Licență  |          |          |                     |          | Masterat                           |          |
|--|----------|----------|---------------------|----------|------------------------------------|----------|
| Programe acreditate                                      |          |          | Programe autorizate |          | Programe acreditate                |          |
| IF   | ID       | IFR      | IF                  | IFR      | IF                                 | IFR      |
| <b>64</b>  | <b>1</b> | <b>1</b> | <b>22</b>           | <b>0</b> | <b>88</b>                          | <b>0</b> |
| Total: <b>66</b>   |          |          | Total: <b>22</b>    |          | Total: <b>88</b>                   |          |
| Total programe învățământ cu frecvență: <b>86</b>        |          |          |                     |          | Total programe IF: <b>88</b>       |          |
| Total programe învățământ cu frecvență redusă: <b>1</b>  |          |          |                     |          | Total programe IFR: <b>0</b>       |          |
| Total programe învățământ la distanță: <b>1</b>          |          |          |                     |          |                                    |          |
| <b>Total programe nivel licență: 88</b>                  |          |          |                     |          | <b>Total programe masterat: 88</b> |          |
| <b>Total programe de studii licență și masterat: 176</b> |          |          |                     |          |                                    |          |

Situația detaliată a programelor de studii este prezentată în tabelele B2 și B3.

La forma de învățământ **cu frecvență** sunt înmatriculați 11398 de studenți **la toate cele trei cicluri de studii**.

În programele de studii de licență sunt înmatriculați 7039 de studenți bugetați și un număr de 1544 de studenți plătitori de taxe, iar la programele de masterat sunt înmatriculați 2355 de studenți la buget și 313 de studenți la forma de finanțare cu taxă.

În plus, în UGAL la programele de doctorat **cu frecvență** sunt înmatriculați 78 de studenți bugetați și 69 la forma cu taxă, iar la cele **cu frecvență redusă** 102 studenți bugetați și 40 la forma cu taxă.

Acestora li se adaugă 263 de studenți înmatriculați în programe de studii de licență **cu frecvență redusă și de învățământ la distanță**.

Situația detaliată a distribuției studenților pe programele de studii este prezentată în tabelele B4 ... B7.



## B2. Programe de licență

### SITUAȚIA PROGRAMELOR DE STUDII UNIVERSITARE DE LICENȚĂ ÎN ANUL UNIVERSITAR 2017 – 2018

| Nr. crt. | Facultatea   | Domeniul de licență   | Nr. crt.                                       | Specializarea                                    | Luna și anul ultimei acreditări       | Următoarea acreditare | Nr. stud. |
|----------|--|---|--|--|---------------------------------------|-----------------------|-----------|
| 1.       | Facultatea de Inginerie  | Inginerie mecanică  | 1.   | Sisteme și echipamente termice                   | 12.2013 AI                            | 12.2018               | 35        |
|          |  |   | 2.   | Inginerie mecanică                               | 06.2016                               | 06.2020               | 30        |
|          |  | Inginerie industrială   | 3.   | Tehnologia construcțiilor de mașini              | 12.2013 AI                            | 12.2018               | 60        |
|          |  |   | 4.   | Ingineria securității în industrie               | AP 03.2013                            | P2                    | 60        |
|          |  |   | 5.   | Ingineria sudării                                | 12.2013 AI                            | 12.2018               | 40        |
|          |  | 6.  | Mecatronică                                    | 12.2013 AI                                       | 12.2018                               | 60                    |           |
|          |  | 7.  | Inginerie economică industrială                | 11.2014  | 11.2019                               | 50                    |           |
|          |  | 8.  | Autovehicule rutiere                           | 12.2017  | 12.2022                               | 40                    |           |
|          |  | 9.  | Știința materialelor                           | 12.2013 AI                                       | 12.2018                               | 60                    |           |
|          |  | 10.   | Informatică aplicată în ingineria materialelor | AP 04.2013                                       | P2                                    | 60                    |           |
|          |  | 11.   | Ingineria și protecția mediului în industrie   | 05.2015  | 05.2020                               | 60                    |           |
| 2.       | Facultatea de Arhitectură Navală   | Arhitectură navală  | <i>Științe ingineresti aplicate</i>            |  | <i>Inginerie medicală</i>             |                       |           |
|          |  |   |  |  | AP – în evaluare (Depus dosar ARACIS) |                       |           |
|          |  |   | 12.  | Arhitectură navală                               | 05.2017                               | 05.2022               | 80        |
|          |  |   | 13.  | Arhitectură navală (în limba engleză)            | AP 12.2014                            | P2                    | 80        |
| 3.       | Facultatea de Automatică, Calculatoare, Inginerie Electrică și Electronică | Inginerie electronică, telecomunicații și tehnologii informaționale | 14.  | Sisteme și echipamente navale                    | 05.2017                               | 05.2022               | 80        |
|          |  |   | 15.  | Electronică aplicată                             | 12.2013 AI                            | 12.2018               | 75        |
|          |  | Inginerie electrică   | 16.  | Electromecanică                                  | 07.2014                               | 07.2019               | 75        |
|          |  |   | 17.  | Electromecanică (în limba franceză)              | AP 02.2015                            | P2                    | 60        |
|          |  |   | 18.  | Electronică de putere și acționări electrice     | 12.2013 AI                            | 12.2018               | 75        |
| 19.      | Inginerie electrică și calculatoare  | AP 07.2010  | P2   | 30   |                                       |                       |           |
| 20.      | Ingineria sistemelor   | Automatică și informatică aplicată                                  | 11.2012  | 11.2017  | Depus dosar ARACIS                    | 75                    |           |
| 4.       | Facultatea de Inginerie și Agronomie                                       | Inginerie mecanică  | 21.  | Calculatoare                                     | 03.2013                               | 03.2018               | 120       |
|          |  |   | 22.  | Utilaje tehnologice pentru construcții           | 12.2012                               | 12.2017               | 60        |
|          |  |   | 23.  | Ingineria și managementul resurselor tehnologice | 06.2013                               | 05.2018               | 60        |



|   |   |                |   |            |                                  |         |
|---|---|----------------|---|------------|----------------------------------|---------|
| din Brăila  |   | în construcții |   |            |                                  |         |
|   |   | 24.            | Mașini și instalații pentru agricultură și industrie alimentară | AP 03.2017 | P2                               | 60      |
|   | Inginerie și management                                     | 25.            | Inginerie economică în domeniul mecanic                         | 12.2012    | 12.2017<br>Depus dosar<br>ARACIS | 60      |
|   | Ingineria mediului  | 26.            | Ingineria sistemelor biotehnice și ecologice                    | 12.2013 AI | 12.2018                          | 60      |
| 5. Facultatea de Știința și Ingineria Alimentelor | Agronomie   | 27.            | Agricultură   | 08.2014    | 08.2019                          | 50      |
|   |   | 28.            | Ingineria produselor alimentare                                 | 12.2013 AI | 12.2018                          | 90      |
|   | Ingineria produselor alimentare                             | 29.            | Pescuit și industrializarea peștelui                            | 06.2017    | 06.2022                          | 50      |
|   |   | 30.            | Controlul și expertiza produselor alimentare                    | 07.2014    | 07.2019                          | 60      |
|   |   | 31.            | Tehnologie și control în alimentație publică                    | AP 06.2017 | P2                               | 50      |
|   | Inginerie și management în agricultură și dezvoltare rurală | 32.            | Inginerie și management în alimentația publică și agroturism    | 06.2012    | 06.2017                          | 50      |
|   | Biotehnologii   | 33.            | Biotehnologii pentru industria alimentară                       | 07.2017    | 07.2022                          | 50      |
|   | Știința mediului  | 34.            | Ecologie și protecția mediului                                  | 05.2015    | 05.2020                          | 60      |
|   | Zootehnie   | 35.            | Piscicultură și acvacultură                                     | AP 07.2017 | P2                               | 50      |
|   | 6. Facultatea de Medicină și Farmacie                       | Sănătate       | 36.   | Medicină   | 05.2013                          | 07.2018 |
| 37.   |   |                | Farmacie  | 05.2013    | 07.2018                          | 75      |
| 38.   |   |                | Asistență medicală generală                                     | 01.2018    | 01.2023                          | 125     |
| 39.   |   |                | Medicină dentară  | IL 07.2017 | vizită după<br>2 ani             | 50      |
| 40.   |   |                | Moașe   | AP 07.2010 | P2                               | 40      |
| 41.   |   |                | Medicină (Enna - Italia)  | AP 01.2018 | P2                               | 75      |
| 42.   |   |                | Asistență medicală generală (Enna-Italia)                       | AP 01.2018 | P2                               | 25      |
| 7. Facultatea de Științe și Mediu                 | Chimie  | 43.            | Chimie  | 11.2014    | 11.2019                          | 50      |
|   | Matematică  | 44.            | Matematică informatică  | 07.2013    | 07.2018<br>Depus dosar           | 40      |



|     |   |                                |                        | ARACIS   |                   |         |                             |
|-----|---|--------------------------------|------------------------|--|-------------------|---------|-----------------------------|
|     | Știința mediului                          | 45.                            | Știința mediului       | 05.2014  | 05.2019           | 75      |                             |
|     | <i>Fizică</i>                             |                                | <i>Fizică medicală</i> | <i>AP – în evaluare (Depus dosar ARACIS)</i>                       |                   |         |                             |
| 8.  | Facultatea de Litere                      | Limbă și literatură            | 46.                    | Limba și literatura română - Limba și literatura engleză           | 06.2017           | 06.2022 | 100                         |
|     |   |                                | 47.                    | Limba și literatura română - Limba și literatura engleză <b>ID</b> | 11.2013           | 11.2018 | 75                          |
|     |   |                                | 48.                    | Limba și literatura română - Limba și literatura franceză          | 05.2017           | 05.2022 | 60                          |
|     |   |                                | 49.                    | Limba și literatura engleză - Limba și literatura franceză         | 06.2017           | 06.2022 | 50                          |
|     |   |                                | 50.                    | Limba și literatura franceză - Limba și literatura engleză         | <b>AP</b> 06.2012 | P2      | 50                          |
|     |   |                                | 51.                    | Limba și literatura franceză - Limba și literatura română          | <b>AP</b> 06.2012 | P2      | 50                          |
|     |   |                                | 52.                    | Limba și literatura engleză - Limba și literatura română           | <b>AP</b> 06.2012 | P2      | 50                          |
|     |   |                                | 53.                    | Jurnalism  | 10.2015           | 10.2020 | 60                          |
|     |   |                                | 54.                    | Limbi moderne aplicate   | <b>AP</b> 05.2017 | P2      | 50                          |
|     |   |                                | 9.                     | Facultatea de Istorie, Filosofie și Teologie                       | Teologie          | 55.     | Teologie ortodoxă didactică |
| 56. | Teologie ortodoxă asistență socială       | 05.2015                        |                        |  |                   | 05.2020 | 50                          |
| 57. | Istorie                                   | 01.2015                        |                        |  |                   | 01.2020 | 70                          |
| 58. | Filosofie                                 | 12.2013 <b>AI</b>              |                        |  |                   | 12.2018 | 35                          |
| 59. | Sociologie                                | 03.2014                        |                        |  |                   | 07.2019 | 50                          |
| 60. | Resurse umane                             | <b>AP</b> 04.2015              |                        |  |                   | 04.2020 | 50                          |
| 61. | Relații internaționale și studii europene | <b>AP</b> 07.2014              |                        |  |                   | P2      | 50                          |
| 62. | Artă sacră                                | <b>IL AP</b> 04.2016           |                        |  |                   | 03.2017 | 30                          |
| 10. | Facultatea de Arte                        | Teatru și artele spectacolului | 63.                    | Artele spectacolului (actorie)                                     | 12.2013 <b>AI</b> | 12.2018 | 25                          |
|     |   |                                | 64.                    | Interpretare muzicală - canto                                      | 11.2015           | 11.2020 | 25                          |
|     |   |                                | 65.                    | Arte plastice (pictură)  | 05.2015           | 02.2020 | 30                          |
| 11. | Facultatea de Economie și Administrarea   | Marketing                      | 66.                    | Marketing  | 05.2017           | 05.2022 | 75                          |
|     |   |                                | 67.                    | Finanțe și bănci   | 12.2013 <b>AI</b> | 12.2018 | 75                          |



|     |  |  |   |   |         |     |
|-----|--|--|---|---|---------|-----|
|     | <b>Afacerilor</b>  | Contabilitate                                    | 68. Contabilitate și informatică de gestiune  | 05.2014   | 05.2019 | 50  |
|     |  | Economie   | 69. Economie agroalimentară   | 11.2014   | 11.2019 | 50  |
|     |  | Administrarea afacerilor                         | 70. Economia comerțului, turismului și serviciilor  | 10.2015   | 10.2020 | 75  |
|     |  |  | 71. Administrarea afacerilor în alimentația publică   | <b>AP</b> 06.2017                               | P2      | 50  |
|     |  | Management                                       | 72. Management  | 04.2017   | 04.2022 | 75  |
|     |  | Cibernetică, statistică și informatică economică | 73. Informatică economică   | 04.2015   | 04.2020 | 60  |
|     |  | Economie și afaceri internaționale               | 74. Afaceri internaționale  | 11.2014   | 11.2019 | 50  |
| 12. | <b>Facultatea de Științe Juridice, Sociale și Politice</b>                       | Științe administrative                           | 75. Administrație publică   | 12.2013 <b>AI</b>                               | 12.2018 | 75  |
|     |  | Drept  | 76. Drept   | 05.2014   | 05.2019 | 125 |
|     |  |  | 77. Drept <b>IFR</b>  | 05.2015   | 05.2020 | 60  |
| 13. | <b>Facultatea de Educație Fizică și Sport</b>                                    | Educație fizică și sport                         | 78. Educație fizică și sportivă   | 12.2013 <b>AI</b>                               | 12.2018 | 130 |
|     |  | Kinetoterapie                                    | 79. Kinetoterapie și motricitate specială   | 06.2017   | 06.2022 | 75  |
|     |  | Științe ale educației                            | 80. Pedagogia învățământului primar și preșcolar  | 02.2016   | 02.2021 | 100 |
|     |  |  | <b>DPPD</b> - Formare psihopedagogică în vederea certificării competențelor pentru profesia didactică | 07.2014   | 07.2019 |     |
| 14. | <b>Facultatea Transfrontalieră de Științe Umaniste, Economice și Inginerești</b> | Educație fizică și sport                         | 81. Educație fizică și sportivă (la Cahul)  | 06.2011   | 09.2016 | 50  |
|     |  |  | <i>Educație fizică și sportivă (la Chișinău)</i>  | <i>AP – în evaluare (Depus dosar la ARACIS)</i> |         |     |
|     |  | Ingenieria produselor alimentare                 | 82. Ingineria produselor alimentare (la Cahul)  | 09.2013   | 09.2018 | 60  |
|     |  | Ingenierie electrică                             | 83. Electromecanică (la Cahul)  | 06.2011   | 06.2016 | 30  |
|     |  | Limbi moderne aplicate                           | 84. Limbi moderne aplicate (la Cahul)   | 09.2013   | 09.2018 | 50  |
|     |  | Zootehnie  | 85. Piscicultură și acvacultură (la Cahul)  | 05.2017   | 05.2022 | 30  |
|     |  | Relații internaționale și studii europene        | 86. Relații internaționale și studii europene (la Cahul)  | <b>AP</b> 06.2013                               | P2      | 100 |
|     |  | Ingenieria materialelor                          | 87. Ingineria procesării materialelor (la Cahul)  | <b>AP</b> 09.2013                               | P2      | 60  |
|     |  | Economie și afaceri internaționale               | 88. Afaceri internaționale (la Cahul)   | <b>AP</b> 09.2013                               | P2      | 50  |

IL - Încredere limitată

V2 – Evaluare după încredere limitată

AI – Acreditare instituțională

P2 - 2 ani de la absolvirea primei promoții



### B3. Programe de masterat

## SITUAȚIA PROGRAMELOR DE STUDII UNIVERSITARE DE MASERAT ÎN ANUL UNIVERSITAR 2017 – 2018

| Nr. crt. | Domeniul   | Nr. crt. | Programul de studii  | Facultatea | Data acreditare program | Data acreditare domeniu | Nr. stud. domeniu | HG       |
|----------|--|----------|--|------------|-------------------------|-------------------------|-------------------|----------|
| 1        | <b>Inginerie mecanică</b>  | 1.       | Modelare și simulare în inginerie mecanică   | Inginerie  | 06.2011                 | 2012->2017              | 200               | 614/2017 |
|          |  | 2.       | Sisteme și echipamente termice și protecția mediului                               | Inginerie  | 06.2010                 |                         |                   |          |
|          |  | 3.       | Materiale și ingineria fabricării (în limba engleză)                               | Inginerie  | 05.2013                 |                         |                   |          |
|          |  | 4.       | Analiză asistată de calculator a dinamicii mașinilor și echipamentelor tehnologice | Ing. Br    | 06.2011                 |                         |                   |          |
| 2        | <b>Inginerie industrială</b>   | 5.       | Managementul calității în inginerie industrială                                    | Inginerie  | 06.2011                 | 2012->2017              | 150               | 614/2017 |
|          |  | 6.       | Ingineria sistemelor integrate de fabricație                                       | Inginerie  | 06.2010                 |                         |                   |          |
|          |  | 7.       | Grafică și modelare computerizată  | Inginerie  | 05.2013                 |                         |                   |          |
|          |  | 8.       | Proiectare și simulare în ingineria sudării  | Inginerie  | 04.2016                 |                         |                   |          |
| 3        | <b>Arhitectură navală</b>  | 9.       | Arhitectură navală (în limba engleză)  | AN         | 05.2013                 | 2012->2017              | 100               | 614/2017 |
|          |  | 10.      | Tehnologii avansate în construcții navale (în limba engleză)                       | AN         | 06.2011                 |                         |                   |          |
| 4        | <b>Inginerie electrică</b>   | 11.      | Electronică de putere și sisteme avansate de conversie                             | ACIEE      | 06.2011                 | 2011->2016              | 100               | 614/2017 |
|          |  | 12.      | Utilizarea eficientă a energiei și surse regenerabile                              | ACIEE      | 04.2010                 |                         |                   |          |
| 5        | <b>Inginerie electronică, telecomunicații și tehnologii informaționale</b> | 13.      | Metode avansate de prelucrare a semnalelor (în limba engleză)                      | ACIEE      | 04.2010                 | 2010->2015              | 50                | 614/2017 |
|          |  | 14.      | Prelucrarea informației pentru aplicații multimedia                                | ACIEE      | 07.2014                 |                         |                   |          |
|          |  | 15.      | Sisteme electronice avansate   | ACIEE      | 07.2014                 |                         |                   |          |
| 6        | <b>Ingineria sistemelor</b>  | 16.      | Sisteme informatice de conducere avansată  | ACIEE      | 07.2013                 | 2013->2018              | 50                | 614/2017 |
| 7        | <b>Calculatoare și tehnologia informației</b>                              | 17.      | Sisteme inteligente  | ACIEE      | 04.2008                 | 2010->2015              | 100               | 614/2017 |
|          |  | 18.      | Tehnologii informatice avansate  | ACIEE      | 07.2011                 |                         |                   |          |
| 8        | <b>Ingineria materialelor</b>  | 19.      | Procese performante pentru calitatea materialelor și a mediului în metalurgie      | Inginerie  | 09.2008                 | 2012->2017              | 150               | 614/2017 |
|          |  | 20.      | Nanotehnologii și materiale multifuncționale                                       | Inginerie  | 05.2013                 |                         |                   |          |
|          |  | 21.      | Materiale avansate și tehnologii inovative   | Inginerie  | 06.2014                 |                         |                   |          |
|          |  | 22.      | Ingineria materialelor avansate (la Cahul)   | TSUEI      | 09.2013                 |                         |                   |          |



|    |  |  |           |         |            |     |          |
|----|--|--|-----------|---------|------------|-----|----------|
| 9  | <b>Ingineria mediului</b>              | 23. Ingineria și protecția mediului  | Ing. Br   | 04.2010 | 2012->2017 | 200 | 614/2017 |
|    |  | 24. Calitatea mediului și dezvoltare durabilă  | Inginerie | 06.2011 |            |     |          |
|    |  | 25. Dezvoltare durabilă și securitate în industrie (în limba engleză)  | Inginerie | 05.2013 |            |     |          |
|    |  | 26. Monitorizarea și managementul mediului   | SM        | 05.2013 |            |     |          |
| 10 | <b>Ingineria produselor alimentare</b> | 27. Controlul, expertizarea și siguranța alimentelor   | SIA       | 04.2008 | 2010->2015 | 250 | 614/2017 |
|    |  | 28. Știința și ingineria alimentelor   | SIA       | 04.2008 |            |     |          |
|    |  | 29. Știința și ingineria bioresurselor acvatice  | SIA       | 04.2008 |            |     |          |
|    |  | 30. Nutriție   | SIA       | 05.2013 |            |     |          |
|    |  | 31. Controlul, expertizarea și siguranța alimentelor (la Cahul)  | TSUEI     | 09.2013 |            |     |          |
| 11 | <b>Inginerie și management</b>         | 32. Inginerie și management în alimentație publică și agroturism   | SIA       | 04.2010 | 2010->2015 | 50  | 614/2017 |
| 12 | <b>Științe inginerești aplicate</b>    | 33. Biotehnologia resurselor naturale  | SIA       | 04.2010 | 2010->2015 | 50  | 614/2017 |
| 13 | <b>Știința mediului</b>                | 34. Controlul și expertizarea calității mediului   | SIA       | 06.2011 | 2011->2016 | 100 | 614/2017 |
|    |  | 35. Științe - Abordarea integrată a științelor naturii   | SM        | 07.2011 |            |     |          |
|    |  | 36. Evaluarea parametrilor fizico-chimici și de biodiversitate ai mediului   | SM        | 06.2015 |            |     |          |
|    |  | 37. Evaluarea parametrilor fizico-chimici și de biodiversitate ai mediului (în limba engleză)  | SM        | 06.2015 |            |     |          |
| 14 | <b>Fizică</b>                          | 38. Analize fizico-chimice în știința materialelor și mediu  | SM        | 01.2008 | 2008->2014 | 50  | 614/2017 |
| 15 | <b>Chimie</b>                          | 39. Chimia fizică a sistemelor disperse  | SM        | 01.2008 | 2008->2014 | 50  | 614/2017 |
|    |  | 40. Analiza și controlul produselor agrochimice, farmaceutice și cosmetice   | SM        | 10.2016 |            |     |          |
|    |  | 41. Analiza și controlul produselor agrochimice, farmaceutice și cosmetice (în limba engleză) / Analysis and control of agrochemical, pharmaceutical and cosmetic products | SM        | 10.2016 |            |     |          |
| 16 | <b>Matematică</b>                      | 42. Matematică didactică   | SM        | 05.2010 | 2010->2015 | 50  | 614/2017 |
| 17 | <b>Filologie</b>                       | 43. Teoria și practica textului  | LIT       | 06.2013 | 2013->2018 | 300 | 614/2017 |
|    |  | 44. Traducere și interpretariat (în limba engleză)   | LIT       | 06.2013 |            |     |          |
|    |  | 45. Literatură, film și reprezentări culturale (în limba engleză)  | LIT       | 06.2011 |            |     |          |
|    |  | 46. Discurs specializat. Terminologii. Traduceri (în limba franceză)   | LIT       | 06.2013 |            |     |          |
|    |  | 47. Discurs specializat. Terminologii. Traduceri (în limba franceză) (la Cahul)  | TSUEI     | 12.2015 |            |     |          |
|    |  | 48. Traducere și interpretariat (în limba engleză) (la Cahul)  | TSUEI     | 09.2013 |            |     |          |



|           |   |     |   |       |         |            |     |          |
|-----------|---|-----|---|-------|---------|------------|-----|----------|
|           |   | 49. | Traducere și interpretariat (lb. română - lb. engleză)-(la Comrat)  | TSUEI | 07.2014 |            |     |          |
|           |   | 50. | Limba română - Identitate și deschidere culturală (la Cahul)  | TSUEI | 07.2013 |            |     |          |
|           |   | 51. | Identitate, interculturalitate și multiculturalism în literatura română și europeană                                      | LIT   | 07.2014 |            |     |          |
|           |   | 52. | Literatură română și dialog pluri-identitar - paradigme culturale și didactice contemporane (la Chișinău)                 | TSUEI | 07.2016 |            |     |          |
| <b>18</b> | <b>Științe ale comunicării</b>            | 53. | Comunicare și tehnici de producție mass-media   | LIT   | 07.2013 | 2013->2018 | 50  | 614/2017 |
|           |   | 54. | Comunicare, multiculturalitate și multilingvism (la Comrat)   | TSUEI | 07.2014 |            |     |          |
| <b>19</b> | <b>Istorie</b>                            | 55. | Spațiul românesc între Orient și Occident   | IFT   | 06.2013 | 2013->2018 | 100 | 614/2017 |
|           |   | 56. | Geopolitică și interferențe social-culturale est-europene (interdisciplinar cu domeniile: Filologie, Teologie) (la Cahul) | TSUEI | 09.2013 |            |     |          |
|           |   | 57. | Geopolitică și interferențe sociale și culturale est-europene (interdisciplinar cu domeniile: Filosofie, Sociologie)      | IFT   | 05.2015 |            |     |          |
| <b>20</b> | <b>Filosofie</b>                          | 58. | Filosofie socială. Teoria și practica soluționării conflictelor.  | IFT   | 07.2013 | 2013->2018 | 50  | 614/2017 |
| <b>21</b> | <b>Teologie</b>                           | 59. | Istorie și spiritualitate filocalică  | IFT   | 05.2008 | 2008->2014 | 50  | 614/2017 |
|           |   | 60. | Spiritualitatea ortodoxă și asistență socială   | IFT   | 07.2014 |            |     |          |
| <b>22</b> | <b>Finanțe</b>                            | 61. | Management financiar și bancar  | EAA   | 06.2013 | 2013->2018 | 50  | 614/2017 |
| <b>23</b> | <b>Marketing</b>                          | 62. | Marketing și comunicare în afaceri  | EAA   | 06.2013 | 2013->2018 | 50  | 614/2017 |
| <b>24</b> | <b>Economie și afaceri internaționale</b> | 63. | Administrarea afacerilor internaționale   | EAA   | 06.2013 | 2013->2018 | 100 | 614/2017 |
|           |   | 64. | Administrarea afacerilor internaționale euroregionale (la Cahul)  | TSUEI | 09.2013 |            |     |          |
| <b>25</b> | <b>Management</b>                         | 65. | Management educațional  | EFS   | 09.2010 | 2010->2015 | 150 | 614/2017 |
|           |   | 66. | Managementul resurselor umane   | EAA   | 07.2008 |            |     |          |
|           |   | 67. | Strategii și politici manageriale   | EAA   | 06.2011 |            |     |          |
| <b>26</b> | <b>Informatică economică</b>              | 68. | Sisteme informatice pentru managementul resurselor  | EAA   | 04.2010 | 2010->2015 | 50  | 614/2017 |
| <b>27</b> | <b>Contabilitate</b>                      | 69. | Contabilitate și audit  | EAA   | 05.2010 | 2010->2015 | 50  | 614/2017 |
| <b>28</b> | <b>Economie</b>                           | 70. | Dezvoltare regională și rurală  | EAA   | 09.2010 | 2012->2017 | 100 | 614/2017 |
|           |   | 71. | Economie și administrarea afacerilor (în lb. engleză)   | EAA   | 06.2013 |            |     |          |
| <b>29</b> | <b>Științe administrative</b>             | 72. | Administrație publică și integrare europeană  | SJSP  | 06.2010 | 2010->2015 | 50  | 614/2017 |
|           |   | 73. | Guvernanță și cooperare transfrontalieră în administrația publică   | SJSP  | 06.2016 |            |     |          |
| <b>30</b> | <b>Drept</b>                              | 74. | Dreptul european al afacerilor  | SJSP  | 05.2010 | 2012->2017 | 100 | 614/2017 |
|           |   | 75. | Științe penale și criminalistică  | SJSP  | 05.2014 |            |     |          |





|           |  |  |  |         |         |            |     |          |
|-----------|--|--|--|---------|---------|------------|-----|----------|
|           | 76.  | Relații internaționale și cooperare transfrontalieră (interdisciplinar cu domeniul: Științe Administrative) (la Cahul) | TSUEI  | 09.2013 |         |            |     |          |
|           | 77.  | Carieră judiciară  | SJSP   | 07.2014 |         |            |     |          |
|           | 78.  | Combaterea criminalității informatice  | SJSP   | 06.2016 |         |            |     |          |
|           | 79.  | Științe penale și criminalistică (la Chișinău) - internaționalizat   | TSUEI  | 07.2015 |         | 50         |     |          |
| <b>31</b> | <b>Știința sportului și educației fizice</b>                       | 80.  | Educație fizică școlară și management sportiv                | EFS     | 06.2011 | 2011->2016 | 150 | 614/2017 |
|           |  | 81.  | Kinetoterapie la domiciliu                                   | EFS     | 06.2011 |            |     |          |
|           |  | 82.  | Loisir – Fitness (la Cahul)                                  | TSUEI   | 07.2011 |            |     |          |
|           |  | 83.  | Kinetoterapie la domiciliu (la Chișinău) - internaționalizat | TSUEI   | 06.2015 |            | 50  |          |
| <b>32</b> | <b>Teatru și artele spectacolului</b>                              | 84.  | Teatru muzical   | Arte    | 08.2013 | 2013->2018 | 20  | 614/2017 |
| <b>33</b> | <b>Muzică</b>  | 85.  | Teoria și practica spectacolului liric                       | Arte    | 10.2014 | 2014->2019 | 15  | 614/2017 |
| <b>34</b> | <b>Biotehnologii</b>   | 86.  | Biotehnologia resurselor naturale                            | SIA     | 05.2015 | 05.2020    | 50  | 614/2017 |
| <b>35</b> | <b>Administrarea afacerilor</b>                                    | 87.  | Administrarea și dezvoltarea afacerilor în turism            | EAA     | 07.2015 | 07.2020    | 50  | 614/2017 |
| <b>36</b> | <b>Inginerie și management în agricultură și dezvoltare rurală</b> | 88.  | Inginerie și management în alimentație publică și agroturism | SIA     | 05.2015 | 05.2020    | 50  | 614/2017 |



Tabel B4

NUMĂRUL DE STUDENȚI (ROMÂNI + STRĂINI) LA STUDII UNIVERSITARE DE LICENȚĂ, ÎNVĂȚĂMÂNT CU FRECVENȚĂ, ÎN ANUL UNIVERSITAR  
2017-2018 LA 01 IANUARIE 2018

| FACULTATEA   | Domeniul / Programul de studii   | anul I    |            | anul II   |            | anul III   |            | anul IV    |           | anul V |   | anul VI |            | TOTAL      |           |
|--|--|-----------|------------|-----------|------------|------------|------------|------------|-----------|--------|---|---------|------------|------------|-----------|
|  |  | B         | T          | B         | T          | B          | T          | B          | T         | B      | T | B       | T          | B          | T         |
| Inginerie  | <b>Inginerie mecanică</b>  | 31        | 4          | 16        | 3          |            |            |            |           |        |   |         |            | 47         | 7         |
|  | - Sisteme și echipamente termice   |           |            |           |            | 19         | 2          | 16         | 3         |        |   |         |            | 35         | 5         |
|  | - Inginerie mecanică   |           |            |           |            | 22         | 1          | 14         | 2         |        |   |         |            | 36         | 3         |
|  | <b>Inginerie industrială</b>   | 17        | 5          |           |            |            |            |            |           |        |   |         |            | 17         | 5         |
|  | - Tehnologia construcțiilor de mașini                                      |           |            |           |            | 24         | 3          | 20         | 4         |        |   |         |            | 44         | 7         |
|  | <b>Ingineria materialelor</b>  | 32        | 0          | 19        | 2          |            |            |            |           |        |   |         |            | 51         | 2         |
|  | - Știința materialelor   |           |            |           |            | 16         | 0          |            |           |        |   |         |            | 16         | 0         |
|  | - Informatică aplicată în ingineria materialelor                           |           |            |           |            | 15         | 2          | 19         | 1         |        |   |         |            | 34         | 3         |
|  | <b>Ingineria mediului</b>  |           |            |           |            |            |            |            |           |        |   |         |            | 0          | 0         |
|  | - Ingineria și protecția mediului în industrie                             | 17        | 2          | 15        | 1          | 23         | 1          | 15         | 2         |        |   |         |            | 70         | 6         |
|  | <b>Inginerie și management</b>   |           |            |           |            |            |            |            |           |        |   |         |            | 0          | 0         |
|  | - Inginerie economică industrială  | 27        | 0          | 23        | 0          | 23         | 2          | 24         | 2         |        |   |         |            | 97         | 4         |
|  | <b>Ingineria autovehiculelor</b>   |           |            |           |            |            |            |            |           |        |   |         |            | 0          | 0         |
| - Autovehicule rutiere   | 39   | 2         | 28         | 4         | 30         | 0          | 28         | 2          |           |        |   |         | 125        | 8          |           |
| <b>TOTAL =</b>   | <b>163</b>   | <b>13</b> | <b>101</b> | <b>10</b> | <b>172</b> | <b>11</b>  | <b>136</b> | <b>16</b>  |           |        |   |         | <b>572</b> | <b>50</b>  |           |
| Arhitectură Navală   | <b>Arhitectură navală</b>  | 95        | 8          | 98        | 10         |            |            |            |           |        |   |         |            | 193        | 18        |
|  | - Arhitectură navală   |           |            |           |            | 64         |            | 61         | 9         |        |   |         |            | 125        | 9         |
|  | - Sisteme și echipamente navale  |           |            |           |            | 54         |            | 56         | 22        |        |   |         |            | 110        | 22        |
|  | <b>TOTAL =</b>   | <b>95</b> | <b>8</b>   | <b>98</b> | <b>10</b>  | <b>118</b> | <b>0</b>   | <b>117</b> | <b>31</b> |        |   |         |            | <b>428</b> | <b>49</b> |
| Automatică,<br>Calculatoare, Inginerie<br>Electrică și Electronică | <b>Inginerie electronică, telecomunicații și tehnologii informaționale</b> |           |            |           |            |            |            |            |           |        |   |         |            |            |           |
|  | - Electronică aplicată   | 37        | 4          | 50        | 4          | 45         | 3          | 31         | 15        |        |   |         |            | 163        | 26        |
|  | <b>Inginerie electrică</b>   | 41        | 2          | 41        | 2          |            |            |            |           |        |   |         |            | 82         | 4         |
|  | - Electronică de putere și acționări electrice                             |           |            |           |            | 29         | 1          | 20         | 7         |        |   |         |            | 49         | 8         |
|  | - Electromecanică  |           |            |           |            | 32         | 0          | 30         | 8         |        |   |         |            | 62         | 8         |
|  | - Inginerie electrică și calculatoare                                      | 29        | 0          |           |            |            |            |            |           |        |   |         |            | 29         | 0         |
| <b>Ingineria sistemelor</b>  |  |           |            |           |            |            |            |            |           |        |   |         |            |            |           |



|                                   |  |            |           |            |           |            |           |            |           |    |            |            |            |     |     |
|-----------------------------------|--|------------|-----------|------------|-----------|------------|-----------|------------|-----------|----|------------|------------|------------|-----|-----|
|                                   | - Automatică și informatică aplicată                               | 54         | 8         | 40         | 2         | 43         | 2         | 33         | 17        |    |            | 170        | 29         |     |     |
|                                   | <b>Calculatoare și tehnologia informației</b>                      |            |           |            |           |            |           |            |           |    |            |            |            |     |     |
|                                   | - Calculatoare   | 82         | 9         | 102        | 5         | 104        | 3         | 94         | 36        |    |            | 382        | 53         |     |     |
|                                   | <b>TOTAL =</b>   | <b>243</b> | <b>23</b> | <b>233</b> | <b>13</b> | <b>253</b> | <b>9</b>  | <b>208</b> | <b>83</b> |    |            | <b>937</b> | <b>128</b> |     |     |
| Inginerie și Agronomie din Brăila | <b>Inginerie mecanică</b>  | <b>28</b>  | <b>6</b>  | <b>20</b>  | <b>2</b>  |            |           |            |           |    |            | <b>48</b>  | <b>8</b>   |     |     |
|                                   | - Ingineria și managementul resurselor tehnologice în construcții  |            |           |            |           | 19         | 1         |            |           |    |            | 19         | 1          |     |     |
|                                   | - Utilaje tehnologice pentru construcții                           |            |           |            |           |            |           | 32         | 2         |    |            | 32         | 2          |     |     |
|                                   | <b>Inginerie și management</b>                                     |            |           |            |           |            |           |            |           |    |            |            |            |     |     |
|                                   | - Inginerie economică în domeniul mecanic                          | 28         | 2         | 0          | 0         | 19         | 0         |            |           |    |            | 47         | 2          |     |     |
|                                   | <b>Ingineria mediului</b>  |            |           |            |           |            |           |            |           |    |            |            |            |     |     |
|                                   | - Ingineria sistemelor biotehnice și ecologice                     | 25         | 0         | 14         | 2         | 21         | 1         | 26         | 2         |    |            | 86         | 5          |     |     |
|                                   | <b>Agronomie</b>   |            |           |            |           |            |           |            |           |    |            |            |            |     |     |
|                                   | - Agricultură  | 42         | 6         | 26         | 7         | 30         | 2         | 25         | 1         |    |            | 123        | 16         |     |     |
|                                   | <b>TOTAL =</b>   | <b>123</b> | <b>14</b> | <b>60</b>  | <b>11</b> | <b>89</b>  | <b>4</b>  | <b>83</b>  | <b>5</b>  |    |            | <b>355</b> | <b>34</b>  |     |     |
| Știința și Ingineria Alimentelor  | <b>Ingineria produselor alimentare</b>                             | <b>70</b>  | <b>2</b>  | <b>55</b>  | <b>2</b>  |            |           |            |           |    |            | <b>125</b> | <b>4</b>   |     |     |
|                                   | - Ingineria produselor alimentare                                  |            |           |            |           | 34         | 1         | 41         | 8         |    |            | 75         | 9          |     |     |
|                                   | - Controlul și expertiza produselor alimentare                     |            |           |            |           | 29         | 0         | 24         | 6         |    |            | 53         | 6          |     |     |
|                                   | - Pescuit și industrializarea peștelui                             |            |           |            |           | 12         | 0         | 12         | 15        |    |            | 24         | 15         |     |     |
|                                   | <b>Inginerie și management în agricultură și dezvoltare rurală</b> |            |           |            |           |            |           |            |           |    |            |            |            |     |     |
|                                   | - Inginerie și management în alimentația publică și agroturism     |            |           | 18         | 0         | 10         | 1         | 7          | 12        |    |            | 35         | 13         |     |     |
|                                   | <b>Zootehnie</b>   |            |           |            |           |            |           |            |           |    |            |            |            |     |     |
|                                   | - Piscicultură și acvacultură                                      | 28         | 0         |            |           |            |           |            |           |    |            | 28         | 0          |     |     |
|                                   | <b>Știința mediului</b>  |            |           |            |           |            |           |            |           |    |            |            |            |     |     |
|                                   | - Ecologie și protecția mediului                                   | 15         | 0         |            |           |            |           |            |           |    |            | 15         | 0          |     |     |
| <b>TOTAL =</b>                    | <b>113</b>   | <b>2</b>   | <b>73</b> | <b>2</b>   | <b>85</b> | <b>2</b>   | <b>84</b> | <b>41</b>  |           |    | <b>355</b> | <b>47</b>  |            |     |     |
| Medicină și Farmacie              | - Farmacie   | 56         | 20        | 62         | 19        | 54         | 21        | 49         | 24        | 50 | 28         | 0          | 0          | 271 | 112 |
|                                   | - Medicină   | 68         | 14        | 77         | 20        | 69         | 34        | 68         | 25        | 69 | 26         | 47         | 64         | 398 | 183 |
|                                   | - Medicină dentară   | 42         | 12        | 56         | 12        | 45         | 28        | 49         | 18        | 47 | 25         | 39         | 24         | 278 | 119 |
|                                   | - Asistență medicală generală                                      | 85         | 13        | 83         | 12        | 78         | 17        | 79         | 15        | 0  | 0          | 0          | 0          | 325 | 57  |



|                                       |  |            |            |            |            |            |            |            |           |            |           |           |            |             |            |
|---------------------------------------|--|------------|------------|------------|------------|------------|------------|------------|-----------|------------|-----------|-----------|------------|-------------|------------|
|                                       | - Moașe  | 23         | 6          | 25         | 5          | 23         | 0          | 25         | 4         | 0          | 0         | 0         | 0          | 96          | 15         |
|                                       | - Medicină (Enna)  | 0          | 47         | 0          | 38         | 0          | 19         | 0          | 0         | 0          | 0         | 0         | 0          | 0           | 104        |
|                                       | - Asistență medicală generală (Enna)                         | 0          | 21         | 0          | 12         | 0          | 7          | 0          | 0         | 0          | 0         | 0         | 0          | 0           | 40         |
|                                       | <b>TOTAL =</b>   | <b>274</b> | <b>133</b> | <b>303</b> | <b>118</b> | <b>269</b> | <b>126</b> | <b>270</b> | <b>86</b> | <b>166</b> | <b>79</b> | <b>86</b> | <b>88</b>  | <b>1368</b> | <b>630</b> |
| <b>Litere</b>                         | - Limba și literatura română - Limba și literatura engleză   | 22         | 9          | 21         | 2          | 26         | 0          |            |           |            |           |           |            | 69          | 11         |
|                                       | - Limba și literatura engleză - Limba și literatura română   | 23         | 6          | 24         | 0          | 26         | 0          |            |           |            |           |           |            | 73          | 6          |
|                                       | - Limba și literatura română - Limba și literatura franceză  | 18         | 0          | 17         | 0          | 19         | 2          |            |           |            |           |           |            | 54          | 2          |
|                                       | - Limba și literatura franceză - Limba și literatura română  | 12         | 0          | 3          | 1          | 13         | 0          |            |           |            |           |           |            | 28          | 1          |
|                                       | - Limba și literatura franceză - Limba și literatura engleză | 9          | 0          | 2          | 0          | 4          | 0          |            |           |            |           |           |            | 15          | 0          |
|                                       | - Limba și literatura engleză - Limba și literatura franceză | 23         | 3          | 6          | 1          | 17         | 2          |            |           |            |           |           |            | 46          | 6          |
|                                       | - Jurnalism  | 22         | 0          | 26         | 1          | 24         | 2          |            |           |            |           |           |            | 72          | 3          |
| <b>TOTAL =</b>                        | <b>129</b>   | <b>18</b>  | <b>99</b>  | <b>5</b>   | <b>129</b> | <b>6</b>   |            |            |           |            |           |           | <b>357</b> | <b>29</b>   |            |
| <b>Istorie, Filosofie și Teologie</b> | - Istorie  | 17         | 1          | 19         | 2          | 13         | 2          |            |           |            |           |           |            | 49          | 5          |
|                                       | - Filosofie  | 17         | 2          | 0          | 0          | 0          | 0          |            |           |            |           |           |            | 17          | 2          |
|                                       | - Sociologie   | 0          | 0          | 0          | 0          | 23         | 1          |            |           |            |           |           |            | 23          | 1          |
|                                       | - Relații internaționale și studii europene                  | 21         | 3          | 15         | 0          | 27         | 1          |            |           |            |           |           |            | 63          | 4          |
|                                       | - Resurse umane  | 23         | 4          | 32         | 1          | 0          | 0          |            |           |            |           |           |            | 55          | 5          |
|                                       | - Teologie ortodoxă didactică                                | 0          | 0          | 9          | 1          | 14         | 1          |            |           |            |           |           |            | 23          | 2          |
|                                       | - Teologie ortodoxă asistență socială                        | 22         | 5          | 18         | 1          | 18         | 1          |            |           |            |           |           |            | 58          | 7          |
|                                       | - Artă sacră   | 3          | 6          | 0          | 0          | 0          | 0          |            |           |            |           |           |            | 3           | 6          |
| <b>TOTAL =</b>                        | <b>103</b>   | <b>21</b>  | <b>93</b>  | <b>5</b>   | <b>95</b>  | <b>6</b>   |            |            |           |            |           |           | <b>291</b> | <b>32</b>   |            |
| <b>Științe și Mediu</b>               | - Matematică informatică                                     | 25         | 6          | 19         | 2          | 25         | 6          |            |           |            |           |           |            | 69          | 14         |
|                                       | - Chimie   | 9          | 0          | 9          | 0          | 15         | 2          |            |           |            |           |           |            | 33          | 2          |
|                                       | - Știința mediului   | 10         | 0          | 29         | 0          | 30         | 0          |            |           |            |           |           |            | 69          | 0          |
|                                       | <b>TOTAL =</b>   | <b>44</b>  | <b>6</b>   | <b>57</b>  | <b>2</b>   | <b>70</b>  | <b>8</b>   |            |           |            |           |           |            | <b>171</b>  | <b>16</b>  |
| <b>Economie și Administrarea</b>      | - Marketing  | 30         | 15         | 29         | 1          | 27         | 5          |            |           |            |           |           |            | 86          | 21         |
|                                       | - Economia comerțului, turismului și                         | 26         | 15         | 34         | 2          | 31         | 3          |            |           |            |           |           |            | 91          | 20         |



|   |   |             |     |             |     |             |     |             |     |            |    |           |            |             |      |
|---|---|-------------|-----|-------------|-----|-------------|-----|-------------|-----|------------|----|-----------|------------|-------------|------|
| <b>Afacerilor</b>   | serviciilor                                       |             |     |             |     |             |     |             |     |            |    |           |            |             |      |
|   | - Finanțe și bănci                                | <b>35</b>   | 11  | <b>35</b>   | 1   | <b>41</b>   | 9   |             |     |            |    |           | <b>111</b> | 21          |      |
|   | - Contabilitate și informatică de gestiune        | <b>28</b>   | 10  | <b>46</b>   | 2   | <b>30</b>   | 10  |             |     |            |    |           | <b>104</b> | 22          |      |
|   | - Management                                      | <b>33</b>   | 17  | <b>28</b>   | 1   | <b>39</b>   | 8   |             |     |            |    |           | <b>100</b> | 26          |      |
|   | - Afaceri internaționale                          | <b>30</b>   | 5   | <b>29</b>   | 1   | <b>22</b>   | 4   |             |     |            |    |           | <b>81</b>  | 10          |      |
|   | - Informatică economică                           | <b>27</b>   | 13  | <b>31</b>   | 0   | <b>29</b>   | 8   |             |     |            |    |           | <b>87</b>  | 21          |      |
|   | - Economie agroalimentară                         |             |     |             |     | <b>14</b>   |     |             |     |            |    |           | <b>14</b>  | 0           |      |
|   | - Administrarea afacerilor în alimentația publică | <b>18</b>   | 2   |             |     |             |     |             |     |            |    |           | <b>18</b>  | 2           |      |
|   | <b>TOTAL =</b>                                    | <b>227</b>  | 88  | <b>232</b>  | 8   | <b>233</b>  | 47  |             |     |            |    |           | <b>692</b> | 143         |      |
| <b>Științe Juridice, Sociale și Politice</b>                          | - Administrație publică                           | 59          | 5   | 48          | 2   | 57          | 5   |             |     |            |    |           | <b>164</b> | 12          |      |
|   | - Drept   | 70          | 43  | 96          | 4   | 70          | 20  | 59          | 25  |            |    |           | <b>295</b> | 92          |      |
|   | <b>TOTAL =</b>                                    | <b>129</b>  | 48  | <b>144</b>  | 6   | <b>127</b>  | 25  | <b>59</b>   | 25  |            |    |           | <b>459</b> | 104         |      |
| <b>Educație Fizică și Sport</b>                                       | - Educație fizică și sportivă                     | <b>59</b>   | 58  | <b>74</b>   | 6   | <b>51</b>   | 19  |             |     |            |    |           | <b>184</b> | 83          |      |
|   | - Kinetoterapie și motricitate specială           | <b>24</b>   | 13  | <b>36</b>   | 11  | <b>27</b>   | 8   |             |     |            |    |           | <b>87</b>  | 32          |      |
|   | - Pedagogia învățământului primar și preșcolar    | <b>23</b>   | 65  | <b>50</b>   | 33  | <b>23</b>   | 26  |             |     |            |    |           | <b>96</b>  | 124         |      |
|   | <b>TOTAL =</b>                                    | <b>106</b>  | 136 | <b>160</b>  | 50  | <b>101</b>  | 53  |             |     |            |    |           | <b>367</b> | 239         |      |
| <b>Arte</b>   | - Artele spectacolului (actorie)                  | <b>9</b>    | 7   | <b>4</b>    | 1   | <b>10</b>   | 2   |             |     |            |    |           | <b>23</b>  | 10          |      |
|   | - Interpretare muzicală - canto                   | <b>11</b>   | 6   | <b>11</b>   | 3   | <b>10</b>   | 2   | <b>14</b>   | 5   |            |    |           | <b>46</b>  | 16          |      |
|   | - Arte plastice (pictură)                         | <b>13</b>   | 5   | <b>10</b>   | 4   | <b>8</b>    | 2   |             |     |            |    |           | <b>31</b>  | 11          |      |
|   | <b>TOTAL =</b>                                    | <b>33</b>   | 18  | <b>25</b>   | 8   | <b>28</b>   | 6   | <b>14</b>   | 5   |            |    |           | <b>100</b> | 37          |      |
| <b>Transfrontalieră de Științe Umaniste, Economice și Inginerești</b> | - Ingineria produselor alimentare                 | <b>26</b>   |     | <b>15</b>   |     | <b>15</b>   |     |             |     |            |    |           | <b>56</b>  | 0           |      |
|   | - Piscicultură și acvacultură                     | <b>25</b>   |     | <b>10</b>   |     | <b>16</b>   |     | <b>12</b>   |     |            |    |           | <b>63</b>  | 0           |      |
|   | - Electromecanică                                 | <b>16</b>   |     |             |     | <b>11</b>   | 1   | <b>10</b>   |     |            |    |           | <b>37</b>  | 1           |      |
|   | - Ingineria procesării materialelor               | <b>15</b>   |     | <b>9</b>    |     | <b>7</b>    |     | <b>9</b>    | 1   |            |    |           | <b>40</b>  | 1           |      |
|   | - Limbi moderne aplicate                          | <b>31</b>   |     | <b>22</b>   |     | <b>25</b>   | 1   |             |     |            |    |           | <b>78</b>  | 1           |      |
|   | - Educație fizică și sportivă                     | <b>48</b>   |     | <b>49</b>   |     | <b>41</b>   | 1   |             |     |            |    |           | <b>133</b> | 4           |      |
|   | - Afaceri internaționale                          | <b>44</b>   |     | <b>21</b>   |     | <b>21</b>   | 1   |             |     |            |    |           | <b>86</b>  | 1           |      |
|   | - Relații internaționale și studii europene       | <b>49</b>   |     | <b>19</b>   |     | <b>21</b>   | 1   |             |     |            |    |           | <b>89</b>  | 1           |      |
|   | <b>TOTAL =</b>                                    | <b>254</b>  | 0   | <b>145</b>  | 0   | <b>157</b>  | 5   | <b>31</b>   | 1   |            |    |           | <b>587</b> | 6           |      |
|   | <b>TOTAL UNIVERSITATE =</b>                       | <b>2036</b> | 528 | <b>1823</b> | 248 | <b>1926</b> | 308 | <b>1002</b> | 293 | <b>166</b> | 79 | <b>86</b> | 88         | <b>7039</b> | 1544 |

Tabel B5

NUMĂRUL DE STUDENȚI (ROMÂNI + STRĂINI) LA STUDII UNIVERSITARE DE MASTER, ÎN ANUL UNIVERSITAR 2017 - 2018  
LA 01 IANUARIE 2018

| FACULTATEA   | Domeniul de studii universitare de master  | Programul de studii   | Durata studiilor | ANUL I     |           | ANUL II    |           | TOTAL      |            |
|--|--|---|------------------|------------|-----------|------------|-----------|------------|------------|
|  |  |   |                  | B          | T         | B          | T         | B          | T          |
| Inginerie  | Inginerie industrială                      | Grafică și modelare computerizată                                 | 2 ani            | 26         | 0         | 23         | 1         | 49         | 1          |
|  |  | Proiectare și simulare în ingineria sudării                       | 2 ani            | 26         | 1         |            | 26        | 1          |            |
|  |  | Managementul calității în inginerie industrială                   | 2 ani            | 21         | 1         | 21         | 1         | 42         | 2          |
|  | Inginerie mecanică                         | Modelare și simulare în inginerie mecanică                        | 2 ani            |            |           | 15         | 1         | 15         | 1          |
|  |  | Sisteme și echipamente termice și protecția mediului              | 2 ani            | 17         | 0         | 13         | 1         | 30         | 1          |
|  | Ingineria mediului                         | Calitatea mediului și dezvoltare durabilă                         | 2 ani            | 26         | 0         | 16         | 0         | 42         | 0          |
|  |  | Dezvoltare durabilă și securitate în industrie (în limba engleză) | 2 ani            | 11         | 0         |            |           | 11         | 0          |
| Ingineria materialelor                                       | Materiale avansate și tehnologii inovative | 2 ani   | 22               | 0          | 18        | 0          | 40        | 0          |            |
| <b>TOTAL =</b>   |  |   |                  | <b>149</b> | <b>2</b>  | <b>106</b> | <b>4</b>  | <b>255</b> | <b>6</b>   |
| Arhitectură Navală   | Arhitectură navală                         | Arhitectură navală (în limba engleză)                             | 2 ani            | 51         | 10        | 21         | 2         | 72         | 12         |
|  |  | Tehnologii avansate în construcții navale (în limba engleză)      | 2 ani            |            |           | 22         | 5         | 22         | 5          |
|  |  | <b>TOTAL =</b>  | <b>51</b>        | <b>10</b>  | <b>43</b> | <b>7</b>   | <b>94</b> | <b>17</b>  |            |
| Automatică, Calculatoare, Inginerie Electrică și Electronică | Inginerie electrică                        | Utilizarea eficientă a energiei și surse regenerabile             | 2 ani            | 44         | 4         | 35         | 6         | 79         | 10         |
|  |  | Calculatoare și tehnologia informației                            | 2 ani            | 37         | 4         | 36         | 15        | 73         | 19         |
|  | Ingineria sistemelor                       | Tehnologii informatice avansate                                   | 2 ani            | 22         | 0         | 18         | 1         | 40         | 1          |
|  |  | Sisteme informatice de conducere avansată                         | 2 ani            | 22         | 0         | 18         | 1         | 40         | 1          |
| <b>TOTAL =</b>   |  |   |                  | <b>103</b> | <b>8</b>  | <b>89</b>  | <b>22</b> | <b>192</b> | <b>30</b>  |
| Inginerie și Agronomie din Brăila                            | Ingineria mediului                         | Ingineria și protecția mediului                                   | 2 ani            | 25         | 0         | 28         | 0         | 53         | 0          |
|  |  | Ingineria mecanică  | 2 ani            | 25         | 3         | 22         | 0         | 47         | 3          |
|  | <b>TOTAL =</b>                             |   |                  |            | <b>50</b> | <b>3</b>   | <b>50</b> | <b>0</b>   | <b>100</b> |
| Știința și Ingineria Alimentelor                             | Ingineria produselor alimentare            | Controlul, expertizarea și siguranța alimentelor                  | 2 ani            | 29         | 0         | 12         | 0         | 41         | 0          |
|  |  | Știința și ingineria alimentelor                                  | 2 ani            | 11         | 0         | 13         | 1         | 24         | 1          |
|  |  | Știința și ingineria bioresurselor acvatice                       | 2 ani            | 21         | 0         | 0          | 0         | 21         | 0          |
|  |  | Nutriție  | 2 ani            | 36         | 0         | 13         | 1         | 49         | 1          |
|  | Inginerie și management în                 | Inginerie și management în alimentație publică și agroturism      | 2 ani            | 0          | 0         | 15         | 2         | 15         | 2          |



|  |                                    |  |         |            |            |            |           |            |            |           |
|--|------------------------------------|--|---------|------------|------------|------------|-----------|------------|------------|-----------|
|  | agricultură și dezvoltare rurală   |  |         |            |            |            |           |            |            |           |
|  | Știința mediului                   | Controlul și expertizarea calității mediului   | 2 ani   | 24         | 0          | 17         | 1         | 41         | 1          |           |
|  | <b>TOTAL =</b>                     |  |         |            | <b>121</b> | <b>0</b>   | <b>70</b> | <b>5</b>   | <b>191</b> | <b>5</b>  |
| <b>Științe Juridice, Sociale și Politice</b> | Drept                              | Dreptul european al afacerilor   | 1,5 ani | 14         | 9          |            |           | 14         | 9          |           |
|  |                                    | Combaterea criminalității informatice  | 2 ani   | 15         | 8          |            |           | 15         | 8          |           |
|  | Științe administrative             | Guvernarea și cooperare transfrontalieră în administrația publică  | 2 ani   | 13         | 8          |            |           | 13         | 8          |           |
|  |                                    | Administrație publică și integrare europeană   | 2 ani   | 14         | 8          | 28         | 6         | 42         | 14         |           |
|  | <b>TOTAL =</b>                     |  |         |            | <b>56</b>  | <b>33</b>  | <b>28</b> | <b>6</b>   | <b>84</b>  | <b>39</b> |
| <b>Economie și Administrarea Afacerilor</b>  | Contabilitate                      | Contabilitate și audit   | 2 ani   | 22         | 11         | 25         | 6         | 47         | 17         |           |
|  | Economie și afaceri internaționale | Administrarea afacerilor internaționale  | 2 ani   |            |            | 14         |           | 14         | 0          |           |
|  | Finanțe                            | Management financiar și bancar   | 2 ani   | 25         | 6          | 22         | 2         | 47         | 8          |           |
|  | Management                         | Strategii și politici manageriale  | 2 ani   | 25         | 11         | 24         | 5         | 49         | 16         |           |
|  | Marketing                          | Marketing și comunicare în afaceri   | 2 ani   | 22         | 5          | 26         | 1         | 48         | 6          |           |
|  | Administrarea afacerilor           | Administrarea și dezvoltarea afacerilor în turism  | 2 ani   | 25         |            | 20         |           | 45         | 0          |           |
| <b>TOTAL =</b>                               |                                    |  |         | <b>119</b> | <b>33</b>  | <b>131</b> | <b>14</b> | <b>250</b> | <b>47</b>  |           |
| <b>Litere</b>                                | Filologie                          | Identitate, interculturalitate și multiculturalism în literatura română și europeană                                 | 2 ani   | 13         | 14         | 16         | 4         | 29         | 18         |           |
|  |                                    | Traducere și interpretariat (în limba engleză)   | 2 ani   | 14         | 0          | 21         | 1         | 35         | 1          |           |
|  |                                    | Discurs specializat. Terminologii. Traduceri (în limba franceză)   | 2 ani   | 13         | 4          | 21         | 0         | 34         | 4          |           |
|  |                                    | Literatură, film și reprezentări culturale (în limba engleză)  | 2 ani   | 12         | 0          | 0          | 0         | 12         | 0          |           |
|  | Științe ale comunicării            | Comunicare și tehnici de producție mass-media  | 2 ani   | 15         | 3          | 12         | 0         | 27         | 3          |           |
| <b>TOTAL =</b>                               |                                    |  |         | <b>67</b>  | <b>21</b>  | <b>70</b>  | <b>5</b>  | <b>137</b> | <b>26</b>  |           |
| <b>Istorie, Filosofie și Teologie</b>        | Istorie                            | Geopolitică și interferențe sociale și culturale est-europene (interdisciplinar cu domeniile: Filosofie, Sociologie) | 2 ani   | 26         | 0          | 20         | 0         | 46         | 0          |           |
|  | Teologie                           | Spiritualitatea ortodoxă și asistență socială  | 2 ani   | 18         | 9          | 14         | 2         | 32         | 11         |           |
|  | <b>TOTAL =</b>                     |  |         |            | <b>44</b>  | <b>9</b>   | <b>34</b> | <b>2</b>   | <b>78</b>  | <b>11</b> |
| <b>Științe și Mediu</b>                      | Ingineria mediului                 | Monitorizarea și managementul mediului   | 2 ani   | 30         | 1          | 31         | 2         | 61         | 3          |           |
|  | Chimie                             | Analiza și controlul produselor agrochimice, farmaceutice și cosmetice   | 2 ani   | 0          | 7          | 0          | 0         | 0          | 7          |           |
|  | Matematică                         | Matematică didactică   | 2 ani   | 19         | 0          | 18         | 2         | 37         | 2          |           |



|   |                                       |  |             |            |             |            |             |            |          |
|---|---------------------------------------|--|-------------|------------|-------------|------------|-------------|------------|----------|
| <b>TOTAL =</b>  |                                       |  | <b>49</b>   | <b>8</b>   | <b>49</b>   | <b>4</b>   | <b>98</b>   | <b>12</b>  |          |
| <b>Educație Fizică și Sport</b>                                       | Știința sportului și educației fizice | Kinetoterapie la domiciliu   | 2 ani       | 17         | 2           | 17         | 1           | 34         | 3        |
|   |                                       | Educație fizică școlară și management sportiv  | 2 ani       | 25         | 4           | 25         | 3           | 50         | 7        |
|   | Management                            | Management educațional   | 2 ani       | 14         | 61          | 11         | 37          | 25         | 98       |
| <b>TOTAL =</b>  |                                       |  | <b>56</b>   | <b>67</b>  | <b>53</b>   | <b>41</b>  | <b>109</b>  | <b>108</b> |          |
| <b>Transfrontalieră de Științe Umaniste, Economice și Inginerești</b> | Știința sportului și educației fizice | Loisir - Fitness   | 2 ani       | 46         |             | 31         |             | 77         | 0        |
|   |                                       | Kinetoterapie la domiciliu <b>(Chișinău)</b>   | 2 ani       | 33         |             | 37         |             | 70         | 0        |
|   |                                       | Limba română - Identitate și deschidere culturală  | 2 ani       | 31         |             | 21         |             | 52         | 0        |
|   | Filologie                             | Traducere și interpretariat (în limba engleză)   | 2 ani       |            |             | 22         | 4           | 22         | 4        |
|   |                                       | Literatură română și dialog pluri-identitar - paradigme culturale și didactice contemporane <b>(Chișinău)</b>  | 2 ani       | 51         |             | 29         |             | 80         | 0        |
|   | Economie și afaceri internaționale    | Administrarea afacerilor internaționale euroregionale  | 2 ani       | 34         |             | 31         |             | 65         | 0        |
|   | Istorie                               | Geopolitică și interferențe social-culturale est-europene (interdisciplinar cu domeniile: Filologie, Teologie) | 2 ani       | 31         |             | 31         |             | 62         | 0        |
|   | Științe ale comunicării               | Comunicare, multiculturalitate și multilingvism <b>(Comrat)</b>  | 2 ani       | 38         |             | 26         |             | 64         | 0        |
|   | Drept                                 | Științe penale și criminalistică <b>(Chișinău)</b>   | 2 ani       | 39         |             | 38         | 1           | 77         | 1        |
|   |                                       | Relații internaționale și cooperare transfrontalieră (interdisciplinar cu domeniul: Științe administrative)    | 2 ani       | 66         |             |            |             | 66         | 0        |
|   | Ingineria materialelor                | Ingineria materialelor avansate  | 2 ani       | 33         |             | 25         |             | 58         | 0        |
|   | Ingineria produselor alimentare       | Controlul, expertizarea și siguranța alimentelor   | 2 ani       | 29         |             | 25         |             | 54         | 0        |
|   | <b>TOTAL =</b>                        |  |             | <b>431</b> | <b>0</b>    | <b>316</b> | <b>5</b>    | <b>747</b> | <b>5</b> |
| <b>Arte</b>   | Muzică                                | Teoria și practica spectacolului liric   | 2 ani       | 10         | 2           | 10         | 2           | 20         | 4        |
| <b>TOTAL =</b>  |                                       |  | <b>10</b>   | <b>2</b>   | <b>10</b>   | <b>2</b>   | <b>20</b>   | <b>4</b>   |          |
| <b>TOTAL UNIVERSITATE =</b>   |                                       |  | <b>1306</b> | <b>196</b> | <b>1049</b> | <b>117</b> | <b>2355</b> | <b>313</b> |          |

Tabel B6

NUMĂRUL DE STUDENȚI (ROMÂNI + STRĂINI) LA ID ȘI IFR, ÎN ANUL UNIVERSITAR 2017- 2018  
LA 01 IANUARIE 2018

| FACULTATEA                            | Forma de învățământ | Programul de studii                                      | anul I    | anul II   | anul III  | anul IV   | TOTAL      |
|---------------------------------------|---------------------|--|-----------|-----------|-----------|-----------|------------|
|                                       |                     |  | T         | T         | T         | T         | T          |
| Litere                                | ID                  | Limba și literatura română - Limba și literatura engleză | 37        | 27        | 35        | -         | 99         |
| Științe Juridice, Sociale și Politice | IFR                 | Drept  | 56        | 39        | 26        | 43        | 164        |
| <b>TOTAL UNIVERSITATE =</b>           |                     |  | <b>93</b> | <b>66</b> | <b>61</b> | <b>43</b> | <b>263</b> |

Tabel B7

NUMĂRUL DE STUDENȚI (ROMÂNI + STRĂINI) LA STUDII UNIVERSITARE DE DOCTORAT (CU FRECVENȚĂ)  
ÎN ANUL UNIVERSITAR 2017- 2018, LA 01 IANUARIE 2018

| FACULTATEA   | Domeniul                               | Anul I |   | Anul II |   | Anul III |   | Anul IV |   | Anul V |   | Anul VI |   | TOTAL |    |
|--|--|--------|---|---------|---|----------|---|---------|---|--------|---|---------|---|-------|----|
|  |  | B      | T | B       | T | B        | T | B       | T | B      | T | B       | T | B     | T  |
| Inginerie  | Inginerie mecanică                     | 5      |   | 2       |   | 3        |   | 1       |   | 3      |   | 1       |   | 18    | 12 |
|  | Inginerie industrială                  | 1      |   | 1       |   |          |   | 1       |   |        |   | 1       |   |       |    |
|  | Ingineria materialelor                 | 2      |   | 2       |   | 2        |   | 2       |   | 2      |   | 1       |   |       |    |
| Inginerie și Agronomie din Brăila                            | Inginerie mecanică                     |        |   |         |   | 2        |   |         |   | 1      |   |         |   | 1     | 3  |
|  | IMADR                                  |        |   | 1       |   |          |   |         |   |        |   |         |   |       |    |
| Arhitectură Navală   | Inginerie mecanică                     | 2      |   | 1       |   | 3        |   | 1       |   |        |   |         |   | 6     | 1  |
|  | Management                             |        |   |         |   |          |   |         |   |        |   |         |   |       |    |
| Automatică, Calculatoare, Inginerie Electrică și Electronică | Ingineria sistemelor                   | 2      |   |         |   |          |   |         |   | 4      |   | 1       |   |       |    |
|  | Inginerie electrică                    | 1      |   | 2       |   | 1        |   | 1       |   |        |   |         |   | 8     | 7  |
|  | Calculatoare și tehnologia informației |        |   | 1       |   | 1        |   | 1       |   |        |   |         |   |       |    |
| Știința și Ingineria Alimentelor                             | Inginerie industrială                  |        |   | 2       |   | 2        |   | 1       |   | 3      |   | 2       |   |       |    |
|  | Biotehnologii                          | 1      |   | 1       |   | 2        |   | 1       |   | 3      |   |         |   | 11    | 12 |
|  | Ingineria produselor alimentare        | 2      |   |         |   | 1        |   | 1       |   |        |   | 1       |   |       |    |
| Economie și Administrarea Afacerilor                         | Management                             |        |   |         |   |          |   |         |   |        |   |         |   | 3     | 7  |
|  | Economie                               | 2      |   | 1       |   |          |   | 4       |   | 2      |   | 1       |   |       |    |





|  |                        |           |          |           |          |           |          |           |           |           |           |          |          |           |           |            |   |  |
|--|------------------------|-----------|----------|-----------|----------|-----------|----------|-----------|-----------|-----------|-----------|----------|----------|-----------|-----------|------------|---|--|
|  | IMADR                  |           |          |           |          |           |          |           |           |           |           |          |          |           |           |            |   |  |
| Transfrontalieră de Științe Umaniste, Economice și Inginerești | IMADR                  | 2         |          |           |          |           |          |           |           | 1         |           |          |          |           |           |            |   |  |
|  | Inginerie mecanică     |           |          | 2         | 2        |           |          |           |           | 1         |           |          |          |           |           | 6          | 2 |  |
| Științe și Mediu   | Inginerie industrială  | 2         |          | 2         | 1        |           |          |           | 2         |           |           |          |          |           |           |            |   |  |
|  | Ingineria materialelor |           |          |           |          |           |          |           |           |           |           |          |          |           | 7         | 2          |   |  |
|  | Chimie                 | 1         |          | 1         |          |           |          |           |           |           |           |          |          |           |           |            |   |  |
| Istorie, Filosofie și Teologie                                 | Istorie                | 3         |          | 3         | 2        | 1         |          | 4         |           | 2         |           |          |          |           | 8         | 7          |   |  |
| Litere   | Filologie              | 4         |          | 3         | 3        | 5         |          | 4         |           | 6         |           | 1        |          |           | 10        | 16         |   |  |
| <b>TOTAL</b>   |                        | <b>30</b> | <b>0</b> | <b>25</b> | <b>0</b> | <b>23</b> | <b>8</b> | <b>0</b>  | <b>24</b> | <b>0</b>  | <b>28</b> | <b>0</b> | <b>9</b> | <b>78</b> | <b>69</b> |            |   |  |
| <b>TOTAL PE ANI</b>  |                        | <b>30</b> |          | <b>25</b> |          | <b>31</b> |          | <b>24</b> |           | <b>28</b> |           | <b>9</b> |          |           |           |            |   |  |
| <b>TOTAL GENERAL</b>   |                        |           |          |           |          |           |          |           |           |           |           |          |          |           |           | <b>147</b> |   |  |

NUMĂRUL DE STUDENȚI (ROMÂNI) LA STUDII UNIVERSITARE DE DOCTORAT (CU FRECVENȚĂ REDUSĂ)  
ÎN ANUL UNIVERSITAR 2017- 2018, LA 01 IANUARIE 2018

| FACULTATEA   | Domeniul                               | Anul I |   | Anul II |   | Anul III |   | Anul IV |   | Anul V |   | Anul VI |   | TOTAL |   |  |
|--|--|--------|---|---------|---|----------|---|---------|---|--------|---|---------|---|-------|---|--|
|  |  | B      | T | B       | T | B        | T | B       | T | B      | T | B       | T | B     | T |  |
| Inginerie  | Inginerie mecanică                     | 6      |   | 1       |   | 3        |   |         |   |        |   |         |   |       |   |  |
|  | Inginerie industrială                  | 1      |   | 3       |   |          |   |         |   |        |   |         |   | 14    | 1 |  |
|  | Ingineria materialelor                 |        |   |         |   |          |   |         | 1 |        |   |         |   |       |   |  |
| Inginerie și Agronomie din Brăila                            | Inginerie mecanică                     |        |   |         |   | 1        |   |         |   |        |   |         |   | 3     | 0 |  |
|  | IMADR                                  | 2      |   |         |   |          |   |         |   |        |   |         |   |       |   |  |
| Arhitectură Navală   | Inginerie mecanică                     | 1      |   |         | 1 |          |   |         |   |        |   |         |   | 2     | 4 |  |
|  | Management                             | 1      | 3 |         |   |          |   |         |   |        |   |         |   |       |   |  |
| Automatică, Calculatoare, Inginerie Electrică și Electronică | Ingineria sistemelor                   | 1      |   |         |   |          |   |         |   |        |   |         |   |       |   |  |
|  | Inginerie electrică                    | 1      | 1 |         |   |          |   |         |   |        |   |         |   | 4     | 3 |  |
|  | Calculatoare și tehnologia informației | 1      | 2 |         |   | 1        |   |         |   |        |   |         |   |       |   |  |
| Știința și Ingineria Alimentelor                             | Inginerie industrială                  |        |   | 2       | 1 | 3        |   |         | 4 |        |   |         |   |       |   |  |
|  | Biotehnologii                          | 1      |   | 1       |   |          |   |         |   |        |   |         |   | 11    | 5 |  |
|  | Ingineria produselor alimentare        | 1      |   | 3       |   |          |   |         |   |        |   |         |   |       |   |  |



|   |                        |           |           |           |          |           |          |            |           |          |          |          |            |           |  |
|---|------------------------|-----------|-----------|-----------|----------|-----------|----------|------------|-----------|----------|----------|----------|------------|-----------|--|
| <b>Economie și Administrarea Afacerilor</b>                           | Management             | 7         | 3         | 1         |          |           |          |            |           |          |          |          |            |           |  |
|   | Economie               | 1         |           |           |          | 1         |          | 2          |           |          |          |          | 10         | 5         |  |
| <b>Transfrontalieră de Științe Umaniste, Economice și Inginerești</b> | IMADR                  |           |           |           |          |           |          |            |           |          |          |          |            |           |  |
|   | IMADR                  | 2         |           | 3         |          |           |          |            |           |          |          |          | 8          | 1         |  |
| <b>Științe și Mediu</b>   | Inginerie mecanică     | 3         |           |           |          |           |          | 1          |           |          |          |          |            |           |  |
|   | Inginerie industrială  | 3         |           | 4         |          | 2         |          | 2          |           |          |          |          |            |           |  |
|   | Ingineria materialelor |           |           | 1         |          |           |          |            |           |          |          |          | 12         | 2         |  |
| <b>Istorie, Filosofie și Teologie</b>                                 | Chimie                 | 2         | 1         |           |          |           |          |            |           |          |          |          |            |           |  |
|   | Istorie                | 1         |           | 5         |          | 3         |          | 6          |           |          |          |          | 9          | 6         |  |
| <b>Litere</b>   | Filologie              | 12        | 1         | 10        |          | 7         |          | 3          |           |          |          |          | 29         | 4         |  |
| <b>TOTAL</b>  |                        | <b>47</b> | <b>11</b> | <b>34</b> | <b>2</b> | <b>21</b> | <b>0</b> | <b>0</b>   | <b>19</b> | <b>0</b> | <b>0</b> | <b>0</b> | <b>102</b> | <b>32</b> |  |
| <b>TOTAL PE ANI</b>   |                        | <b>58</b> |           | <b>36</b> |          | <b>21</b> |          | <b>19</b>  |           | <b>0</b> |          | <b>0</b> |            |           |  |
| <b>TOTAL GENERAL</b>  |                        |           |           |           |          |           |          | <b>134</b> |           |          |          |          |            |           |  |

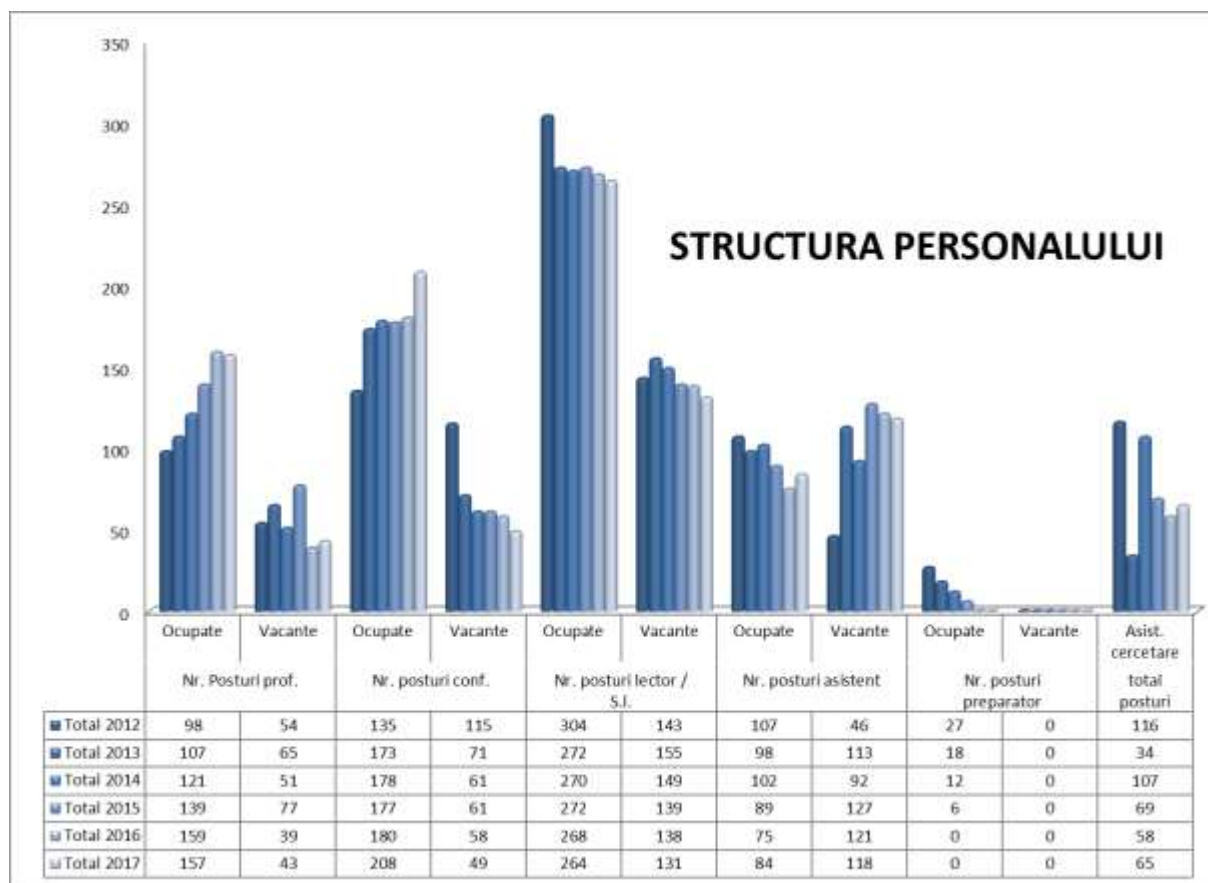
**NUMĂRUL DE STUDENȚI (ROMÂNI) LA STUDII UNIVERSITARE DE DOCTORAT (FĂRĂ FRECVENȚĂ)  
AFLAȚI ÎN PRELUNGIRE la data de 01.01.2017**

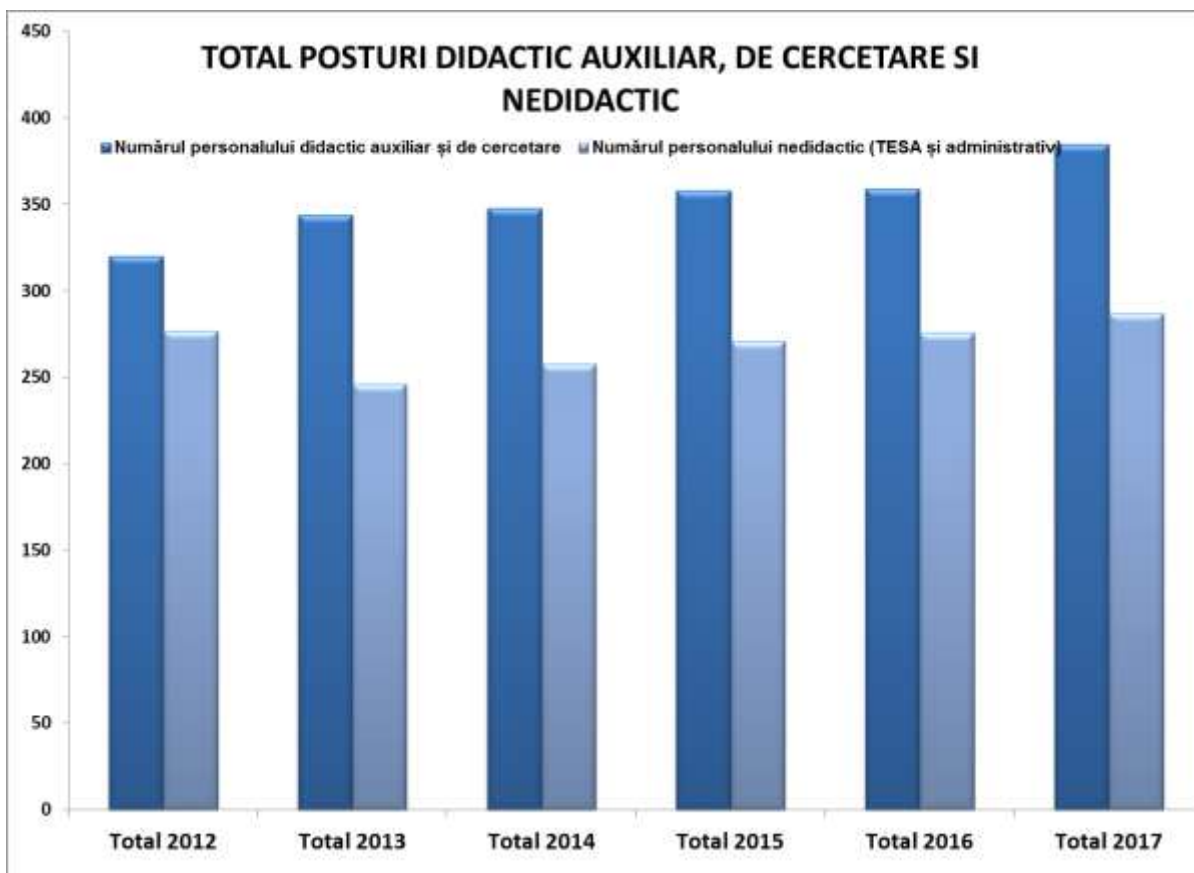
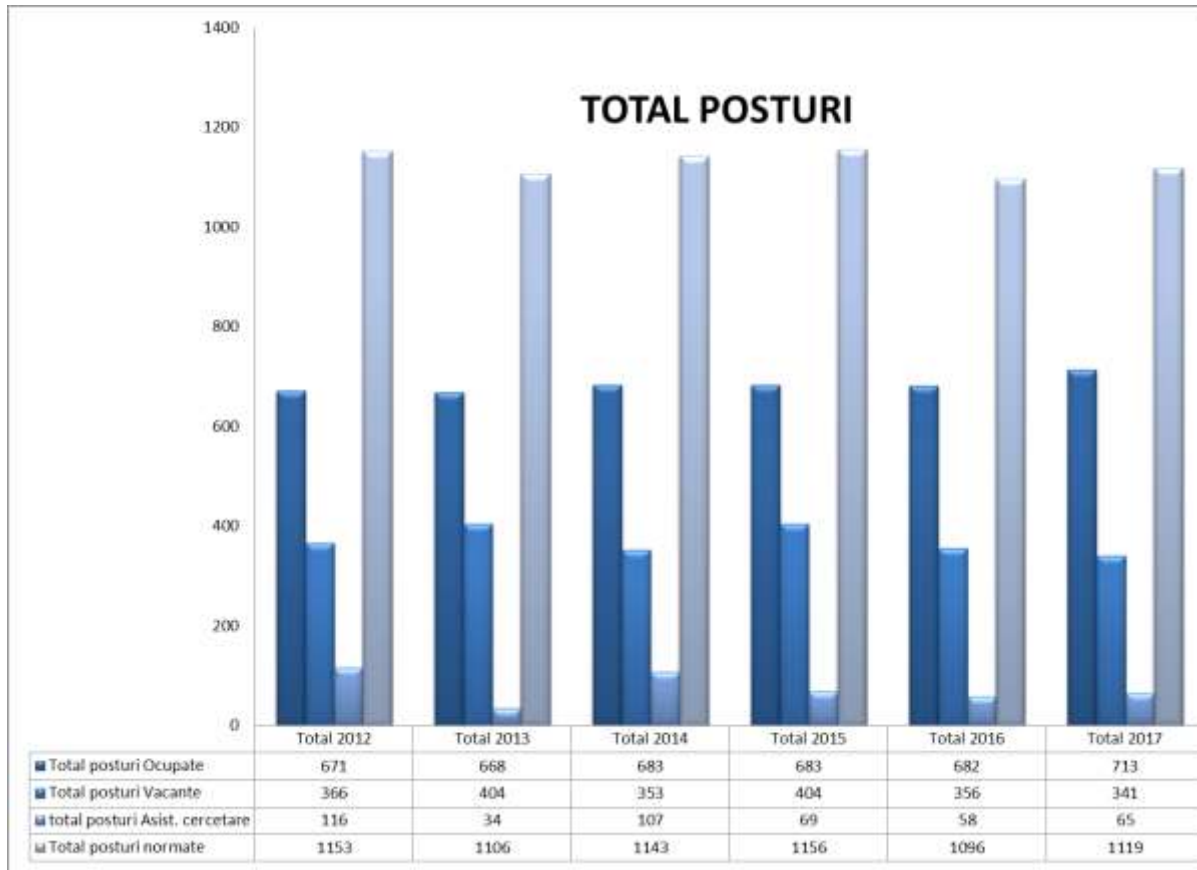
| FACULTATEA  | Domeniul              | Doctoranzi în prelungire |
|---|-----------------------|--------------------------|
| <b>Inginerie</b>  | Inginerie mecanică    | 1                        |
| <b>Automatică, Calculatoare, Inginerie Electrică și Electronică</b>   | Inginerie electrică   | 1                        |
| <b>Știința și Ingineria Alimentelor</b>                               | Inginerie industrială | 1                        |
| <b>Economie și Administrarea Afacerilor</b>                           | Management            | 2                        |
|   | Economie              | 1                        |
| <b>Litere</b>   | Filologie             | 1                        |
| <b>Transfrontalieră de Științe Umaniste, Economice și Inginerești</b> | Inginerie mecanică    | 1                        |
| <b>TOTAL</b>  |                       | <b>8</b>                 |

## C. Situația personalului UGAL

Tabel C - Situația personalului

| Total/an          | Nr. Posturi prof. |         | Nr. posturi conf. |         | Nr. posturi lector / S.I. |         | Nr. posturi asistent |         | Nr. posturi preparator |         | Total posturi |         | total posturi | Total posturi normate | Numărul personalului didactic auxiliar și de cercetare | Numărul personalului nedidactic (TESA și administrativ) |
|-------------------|-------------------|---------|-------------------|---------|---------------------------|---------|----------------------|---------|------------------------|---------|---------------|---------|---------------|-----------------------|--|---|
|                   | Ocupate           | Vacante | Ocupate           | Vacante | Ocupate                   | Vacante | Ocupate              | Vacante | Ocupate                | Vacante | Ocupate       | Vacante |               |                       |  |   |
| <b>Total 2012</b> | 98                | 54      | 135               | 115     | 304                       | 143     | 107                  | 46      | 27                     | 0       | 671           | 366     | 116           | 1153                  | 320  | 277   |
| <b>Total 2013</b> | 107               | 65      | 173               | 71      | 272                       | 155     | 98                   | 113     | 18                     | 0       | 668           | 404     | 34            | 1106                  | 344  | 246   |
| <b>Total 2014</b> | 121               | 51      | 178               | 61      | 270                       | 149     | 102                  | 92      | 12                     | 0       | 683           | 353     | 107           | 1143                  | 348  | 258   |
| <b>Total 2015</b> | 139               | 77      | 177               | 61      | 272                       | 139     | 89                   | 127     | 6                      | 0       | 683           | 404     | 69            | 1156                  | 358  | 271   |
| <b>Total 2016</b> | 159               | 39      | 180               | 58      | 268                       | 138     | 75                   | 121     | 0                      | 0       | 682           | 356     | 58            | 1096                  | 359  | 276   |
| <b>Total 2017</b> | 157               | 43      | 208               | 49      | 264                       | 131     | 84                   | 118     | 0                      | 0       | 713           | 341     | 65            | 1119                  | 385  | 287   |





## D. Rezultatele activităților de cercetare

### D1. Strategia privind activitatea de cercetare, dezvoltare și inovare

Universitatea „Dunărea de Jos” din Galați (UDJG) promovează dezvoltarea unui mediu de cercetare, centrat pe progres tehnologic și inovare, competitiv la nivel național și internațional, care să consolideze această instituție într-un pol de excelență axat pe generarea cunoașterii și a transferului tehnologic, cu impact direct asupra creșterii performanței științifice, a vizibilității și a calității serviciilor către mediul economic și social. Totodată sunt promovate principiile corecte ale deontologiei și eticii în cercetarea științifică, pentru formarea, dezvoltarea și motivarea resursei umane.

Viziunea privind activitatea de cercetare științifică și creație artistică are în vedere:

- Afirmare la nivel regional și global.
- Excelență prin internaționalizare.
- Calitatea de "Leadership" regional în domenii strategice, la frontiera dintre știința și tehnologie.

**Direcțiile strategice în activitatea CDI**, în perioada 2016-2020, în cadrul UDJG, vizează :

1. Modernizarea infrastructurii de cercetare existente și crearea de infrastructuri noi pentru cercetare avansată în domenii strategice și de frontieră.
2. Consolidarea domeniilor de cercetare tradiționale și dezvoltarea de noi direcții de cercetare, în acord cu strategia de dezvoltare a UDJG, cu tendințele moderne pe plan internațional, cu cerințele societății și cu resursele umane ale UDJG.
3. Dezvoltarea capacității de inovare.
4. Creșterea vizibilității și a recunoașterii la nivel internațional.
5. Evaluarea performanțelor în activitatea de cercetare, dezvoltare și inovare și stimularea grupurilor de cercetare cu rezultate deosebite și vizibilitate internațională.

**Obiectivele specifice ale activității CDI** au în vedere:

1. Susținerea aspirației către excelență în cercetarea la frontiera cunoașterii prin internaționalizarea cercetării și creșterea vizibilității prin stabilirea de parteneriate în domenii strategice.
2. Crearea unui mediu stimulator pentru cercetarea fundamentală și aplicativă.
3. Susținerea specializării inteligente, prin concentrarea resurselor în domenii de cercetare și inovare cu relevanță economică și cu potențial demonstrat, prin parteneriate și rezultate relevante cu vizibilitate și aplicabilitate.
4. Direcționarea activităților de cercetare, dezvoltare și inovare în acord cu nevoile societății, pentru a răspunde unor teme legate de provocările globale, de importanță națională și internațională.
5. Dezvoltarea resursei umane implicate în cercetare, pentru transformarea activității de cercetare, dezvoltare și inovare într-un factor cu impact semnificativ asupra creșterii economice naționale și a regiunii Dunării de Jos.
6. Dezvoltarea unor unități de cercetare performante prin concentrarea și prioritizarea alocării resurselor, încurajarea parteneriatelor și a abordărilor multidisciplinare, evaluarea impactului cercetării fundamentale și aplicative pentru a facilita inovarea.

În vederea atingerii scopurilor strategice privind intensificarea internaționalizării activității CDI în UDJG, se au în vedere următoarele obiective și acțiuni strategice operaționale:

#### Obiective

1. Creșterea calității și atractivității cercetării științifice din UDJG în acord cu tendințele moderne la nivel internațional.

2. Creșterea reputației internaționale și a vizibilității comunității academice.
3. Crearea de parteneriate strategice cu instituții academice și de cercetare renumite la nivel internațional, asigurându-se astfel creșterea notorietății profesionale și științifice a comunității academice din UDJG.
4. Diversificarea surselor de finanțare atrase de universitate în contextul internaționalizării.
5. Atragerea de parteneri din mediul economic internațional (parteneriate cu companii multinaționale).

#### Acțiuni strategice

- Stabilirea unor indicatori de performanță în cercetare, în acord cu setul de bune practici internaționale.
- Identificarea domeniilor de excelență în activitatea CDI din UDJG și intensificarea promovării acestora la nivel plan internațional
- Consolidarea vizibilității și a impactului activității CDI a UDJG, prin obținerea de rezultate demonstrabile și accesibile public, diseminate pe fluxul principal al informațiilor științifice de la nivel internațional prin: publicații științifice (articole în reviste indexate în Web of Science Databases; cărți și capitole în cărți publicate de edituri internaționale), brevete de invenție, produse, tehnologii și servicii inovative implementate în mediul socio-economic din străinătate, inclusiv rezultate sportive și activități culturale.
- Încurajarea participării cadre didactice tinere, a doctoranzilor și a cercetătorilor postdoctoranzi, la conferințe de prestigiu la nivel internațional, în special a celor cu tematici corelate cu domeniile de cercetare de excelență promovate în UDJG.
- Susținerea publicațiilor științifice ale UDJG competitive la nivel internațional, indexate ISI și Scopus, precum și creșterea numărului de publicații indexate în aceste baze de date internaționale.
- Concentrarea eforturilor de îmbunătățire a performanțelor în funcție de indicatorii de internaționalizare din U-Multiranking (cercetare în colective internaționale, parteneriate în proiecte cu finanțare internațională, atragerea de doctoranzi străini).
- Organizarea unor evenimente internaționale reprezentative (simpozioane, conferințe, scoli de vară etc.), sub egida asociațiilor științifice internaționale în domeniile de excelență dezvoltate de UDJG și în colaborarea cu reviste indexate / cotate ISI, pentru publicarea articolelor prezentate în cadrul acestor evenimente.

## D2. Managementul activității de cercetare, dezvoltare și inovare

În universitatea „Dunărea de Jos” din Galați (UDJG), activitatea de cercetare, dezvoltare și inovare (CDI) se desfășoară în cadru instituționalizat și este coordonată după cum urmează: **Rectorul universității** asigură toate condițiile pentru implementarea planului strategic al UDJG, pentru îndeplinirea obiectivelor generale și specifice propuse în strategia privind cercetarea științifică, dezvoltarea și inovarea, **Prorectorul responsabil cu cercetarea științifică** contribuie la realizarea obiectivelor și strategiilor specific formulate în Strategia Cercetării-Dezvoltării-Inovării (CDI) 2016-2020 a UDJG (aprobată prin Hotărârea Senatului nr. 71 din 13 iulie 2017), privind activitatea CDI desfășurată în UDJG și coordonează toate acțiunile de punere în aplicare a misiunii și obiectivelor strategice privind activitatea CDI formulate de Consiliul de administrație (CA) și aprobate de Senatul universitar. Coordonează activitatea Consiliului pentru cercetare științifică (CCS-UDJG) și a Serviciului Cercetare-dezvoltare-inovare (SCDI).

**Consiliul pentru cercetare științifică (CCS-UDJG)** este organizat în conformitate cu Legea Educației Naționale nr. 1/2011 cu modificările și completările ulterioare; Ordonanța Guvernului nr. 57/2002 privind cercetarea științifică și dezvoltarea tehnologică, aprobată prin Legea nr. 324/2003 cu modificările ulterioare; Legea nr. 319/2003 privind statutul personalului de cercetare, Carta Universității „Dunărea de Jos” din Galați și alte dispoziții legale în vigoare.

În anul 2017, activitățile comisiilor s-au concretizat în acțiuni, după cum urmează:

| Comisia / Componentă | Activități | Rezultate |
|----------------------|------------|-----------|
|----------------------|------------|-----------|

|  |   |   |
|--|---|---|
| <p>Comisia pentru managementul și evaluarea activității de cercetare-dezvoltare și inovare<br/><i>Responsabil comisie:</i><br/>Prof. dr. Gabriela Râpeanu<br/><i>Membri:</i><br/>Prof. dr. Luminița Moraru<br/>Prof. dr. Nicolae Țigău<br/>Prof. dr. Nicoleta Cristache<br/>Prof. dr. Violeta Pușcașu<br/>Conf. dr. Dana Lucia Ciocoiu</p> | <p>Participare la elaborarea Strategiei UDJG privind activitatea CDI (2016-2020).<br/><br/>Elaborarea fișei pentru raportarea rezultatelor CDI (FRACS 2018), în conformitate cu direcțiile strategice de cercetare la nivel de facultate/universitate.</p>  | <p>Strategia Cercetării-Dezvoltării-Inovării (CDI) 2016-2020 a UDJG (aprobată prin Hotărârea Senatului nr. 71 din 13 iulie 2017)<br/><br/>Propunere - Fișa pentru raportarea rezultatelor CDI (FRACS 2018).</p>   |
| <p>Comisia pentru finanțarea cercetării științifice<br/><i>Responsabil comisie:</i><br/>Prof. dr. Alexandru Căpățînă<br/><i>Membri:</i><br/>Prof. dr. Eugen Rusu<br/>Prof. dr. Nicoleta Ifrim<br/>Prof. dr. Dana Tutunaru<br/>Lector dr. Decebal Nedu</p>  | <p>Elaborarea metodologiei de finanțare din fonduri UDJG a proiectelor de cercetare pentru tineri cercetători.<br/><br/>Organizarea competiției, selecția granturilor, contractare.</p>   | <p><a href="http://ugal.ro/cercetare/valorificare-si-diseminare-rezultate-cdi/proiecte/proiecte-finantate-din-fonduri-udjg">http://ugal.ro/cercetare/valorificare-si-diseminare-rezultate-cdi/proiecte/proiecte-finantate-din-fonduri-udjg</a><br/><br/>3 proiecte de cercetare finanțate; durata de 24 de luni; valoare 50000 lei/proiect.</p>   |
| <p>Comisia pentru organizarea și infrastructura unităților de cercetare<br/><i>Responsabil comisie:</i><br/>Conf. dr. Petronela Nechita<br/><i>Membri:</i><br/>Prof. dr. Gabriel Andrei<br/>Prof. dr. Gabriela Bahrim<br/>Conf. dr. Liliana Mihalcea<br/>Lector dr. Sorina Păcuraru</p>  | <p>Elaborarea metodologiei pentru înființarea, acreditarea și ierarhizarea unităților de cercetare din cadrul universității „Dunărea de Jos” din Galați.<br/><br/>Evaluarea unităților de cercetare în vederea acreditării instituționale și ierarhizării.<br/><br/>Evaluare cereri pentru înființarea unor noi unități de cercetare.</p> | <p>Metodologia pentru înființarea, acreditarea și ierarhizarea unităților de cercetare din cadrul universității „Dunărea de Jos” din Galați (Hotărârea Senatului nr. 62 din 15 iunie 2017).<br/><br/>Raport privind evaluarea unităților de cercetare (UC) din cadrul Universității “Dunărea de Jos” din Galați, în vederea ierarhizării (nr. 1377/22.01.2018).<br/>23 de UC acreditate la nivel instituțional<br/>13 UC ierarhizate în categoria UC de excelență.<br/><br/>1 cerere respinsă</p> |
| <p>Comisia pentru internaționalizare și promovarea vizibilității internaționale în cercetare<br/><i>Responsabil comisie:</i><br/>Prof. dr. Ioan Șuşnea<br/><i>Membri:</i><br/>Prof. dr. Lidia Benea<br/>Prof. dr. Antoaneta Ene<br/>Prof. dr. Alina Ganea<br/>Lector dr. Eugen Dan Drăgoi<br/>Lector dr. Vasile Bria</p>                   | <p>Strategia privind internaționalizarea activității de cercetare, dezvoltare și inovare în Universitatea „Dunărea de Jos” din Galați.</p>  | <p>Implementarea strategiei la nivelul facultăților și a unităților de cercetare.<br/><br/>Propunere – Grilă criteriilor pentru evaluarea activității candidaților pentru postul de director al platformei ReForm.</p>  |

La nivelul Consiliului pentru cercetare științifică (CCS-UDJG) au fost mai fost elaborate și avizate următoarele documente:

- Regulamentul activității de cercetare dezvoltare și inovare (CDI) și creație artistică din Universitatea „Dunărea de Jos” din Galați (Hotărârea Senatului nr. 170 din 29 septembrie 2017).



- Planul operațional pentru activitatea de cercetare dezvoltare și inovare (CDI) 2017 (Hotărârea Senatului nr. 71 din 13 iulie 2017).
- Regulamentul privind organizarea și funcționarea Platformei integrate de cercetare interdisciplinară competitivă „Dunărea de Jos” (ReForm-UDJG) (Hotărârea Senatului nr. 71 din 13 iulie 2017).

**Serviciul cercetare-dezvoltare-inovare**, înființat în 2016, are misiunea de a asigura legătura între potențialii beneficiari de granturi de cercetare din universitate (cadre didactice, masteranzi, doctoranzi, postdoctoranzi) și organismele care inițiază competiții, dar și de monitorizare a granturilor câștigate. Funcționalitatea SCDI se bazează pe respectarea și implementarea procedurilor operaționale privind activitatea CDI (<http://www.ugal.ro/cercetare/management-cercetare-dezvoltare-inovare-cdi/serviciul-cercetare-dezvoltare-inovare/ghidul-procedurilor>).

Serviciul cercetare-dezvoltare-inovare (SCDI) se subordonează atât Rectorului, cât și Prorectorului responsabil cu activitatea științifică. SCDI menține permanent legătura cu CCS-UDJG și participă la ședințele lunare ale acestei structuri, asigurând activitatea de informare și secretariat.

În anul 2017, SCDI a contribuit la realizarea documentelor suport (metodologii, regulamente etc) ale activității CDI elaborate de CCS-UDJG. În plus, SCDI a elaborat și supus aprobării Consiliului de administrație și Senatului, următoarele documente:

- a) Regulamentul privind utilizarea regiei obținute din contractele de cercetare, dezvoltare și inovare (Hotărârea Senatului nr. 37 din 2 februarie 2017)
- b) Organigrama de cercetare a universității (Hotărârea Senatului nr. 174 din 16.10.2017)
- c) Procedură internă privind selecția propunerilor de proiecte în competiția PN III-P1 - Proiecte complexe CDI (Hotărârea Consiliului de Administrație nr. 40 din 19.07.2017)
- d) Raportul de evaluare a unităților de cercetare din Universitatea “Dunărea de Jos” din Galați (nr/1376/22.01.2018) (64 pagini), realizat pe baza colectării datelor de la unitățile de cercetare; analizei rapoartelor de autoevaluare 2015-2016 și a vizitelor efectuate în unitățile de cercetare.

În coordonarea SCDI intră de asemenea:

- a) Gestionarea platformei MySMIS și a activităților aferente (propuneri de proiecte, activități aferente procesului de contractare și implementare).
- b) Informarea mediului academic privind oportunitățile de finanțare; competiții deschise, condiții de participare, termene, în competiții naționale și internaționale, pentru toate categoriile de competiții.
- c) Asigurarea asistenței de specialitate privind elaborarea documentelor necesare pentru lansarea propunerilor de proiecte, contractării, monitorizarea implementării.

Referitor la raportarea rezultatelor CDI, SCDI a contribuit la:

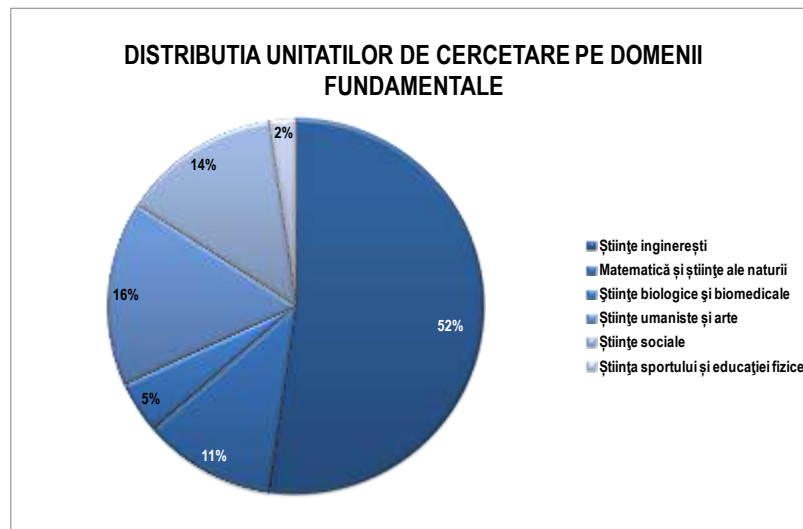
- a) Colectarea, prelucrarea și raportarea datelor privind activitatea de cercetare 2013-2016 (CNFIS)
- b) Colectarea și prelucrarea datelor privind raportul de cercetare al UDJG.
- c) Colectarea și centralizarea datelor pentru Registrul de evidență a rezultatelor activității de cercetare-dezvoltare ([http://ugal.ro/files/cercetare/2018/Registru\\_rezultate\\_CDI\\_2017.pdf](http://ugal.ro/files/cercetare/2018/Registru_rezultate_CDI_2017.pdf))
- d) Actualizarea datelor secțiunea Cercetare de pe pagina web, <http://ugal.ro/cercetare>, (secțiunea Valorificare și diseminare rezultate CDI, <http://ugal.ro/cercetare/valorificare-si-diseminare-rezultate-cdi>; Evenimente științifice <http://ugal.ro/cercetare/noutati-cercetare/evenimente-cercetare/evenimente-stiintifice-2017>)

### D3. Unități de cercetare și infrastructura pentru activități de cercetare, dezvoltare și inovare

În anul 2017, a avut loc procesul de evaluare a unităților de cercetare din cadrul Universității „Dunărea de Jos” din Galați (UDJG), în vederea acreditării la nivel instituțional și a ierarhizării. La nivelul universității sunt înregistrate 38 de unități de cercetare (UC), dintre care 35 la nivelul celor 14 facultăți și 3 la nivelul universității. Acestea desfășoară activitate în 6 domenii fundamentale, după cum urmează:



| Domeniul                                | Nr. UC |
|---|--------|
| 1 Științe ingineresti                   | 23     |
| 2 Matematică și științe ale naturii     | 5      |
| 3 Științe biologice și biomedicale      | 2      |
| 4 Științe umaniste și arte              | 7      |
| 5 Științe sociale                       | 6      |
| 6 Știința sportului și educației fizice | 1      |



În perioada aprilie 2016-august 2017, UC au fost clasificate pe domenii și ramuri de știință, a fost inventariată infrastructura (echipamente și software) și s-a verificat legalitatea funcționării prin existența Regulamentului de organizare și funcționare.

În primul trimestrul al anului 2017, un număr 31 de UC au raportat activitatea desfășurată în perioada 2015-2016.

În luna iulie 2017 a început procesul de evaluare, acreditare și ierarhizare a UC, conform metodologiei aprobată prin Hotărârea Senatului nr. 62 din 15 iunie 2017, la cererea UC, respectând prevederile metodologiei aprobate.

Evaluarea activității de cercetare, dezvoltare și inovare a unităților de cercetare (UC) s-a realizat pe baza următoarelor documente de referință: Raportul de activitate și Fișa de autoevaluare, pentru perioada 2015-2016. S-au analizat documentele depuse conform calendarului de evaluare aprobat.

Analiza documentelor a fost realizată de către 3 dintre membrii Comisiei pentru organizarea și infrastructura unităților de cercetare, din cadrul CCȘ-UDJG.

În paralel, SCDI a început o evaluare care a vizat:

- analiza capacității CDI (infrastructura, resursa umană, implicarea în proiecte și parteneriate relevante), vizibilitatea și impactul științific și aplicativ al activității CDI ale UC din UDJG;
- vizitarea UC, întâlniri cu membrii titular ai acestora și analiză a gradului de implicare al resurselor (infrastructură, resurse umane) în activități relevante.

Obiectivele vizitelor efectuate la UC au vizat:

- întâlniri cu membrii UC;
- analiza statusului echipamentelor, instalațiilor de interes pentru cercetare fundamentală, dezvoltare tehnologică și inovare;
- modul și gradul de utilizare a echipamentelor și a programelor de calcul, pentru activități CDI, activități academice (licență, masterat, doctorat), de cercetare fundamental și aplicativă;
- accesul la infrastructura din dotare a membrilor comunității academice din UDJG;
- existența personalului de specialitate care operează cu aceste echipamente/instalații.

- f) sustenabilitatea UC și mentenanța echipamentelor;
- g) implicarea tinerilor în cercetare (masteranzi, doctoranzi, post-doctoranzi).

Au fost evaluate 25 de UC, dintre care 23 UC au fost acreditate la nivel instituțional, iar 13 UC au fost ierarhizate ca UC cu potențial de a desfășura cercetare de excelență.

Rapoartele de evaluare realizate de CCȘ-UDJG și SCDI au fost supuse aprobării CA și Senatului (Hotărâre de Senat nr. 46/16 februarie 2018). Senatul a aprobat Lista UC din cadrul UDJG propuse pentru acreditare instituțională și Lista UC din cadrul UDJG propuse ca unități de cercetare de excelență (Hotărâre de Senat nr. 46/16 februarie 2018).

## D4.Finanțarea activității de cercetare, dezvoltare și inovare

### Atragerea de fonduri prin participarea la competiții naționale și internaționale de proiecte

Membrii comunității academice a UDJG au participat cu propuneri de proiecte în competiții deschise în următoarele programe:

- **PNCDI III/P1 - Dezvoltarea sistemului național de cercetare-dezvoltare**
  - S1.1 Resurse Umane/ **Proiecte de mobilitate pentru cercetători**
  - S1.2 Performanță instituțională/Proiecte de dezvoltare instituțională/Proiecte complexe realizate în consorții CDI
- **PNCDI III/P2 - Competitivitate prin cercetare dezvoltare și inovare**
  - S2.1 Competitivitate prin cercetare dezvoltare și inovare/CECURI DE INOVARE
    - S2.1.1 Competitivitate prin cercetare, dezvoltare și inovare /SOLUȚII /Sistem integrat pentru intervenția rapidă la incidente CBRNE
- **PNCDI III/P3 - Cooperare europeană și internațională**
  - S3.2 MANUNET III 2017/ ERA NET COFUND
  - S3.5 Proiecte Eureka Tradițional (Network), Eureka Cluster
  - S3.6 Suport premierea participării la Orizont 2020
- Finanțarea manifestărilor științifice și evenimentelor asociate în anul 2017
- Plan sectorial MCI
- Granturi SEE - Fondul pentru Relații Bilaterale RO05/Axa RO05-Eficiență Energetică
- H2020
- H2020- MSCA-COFUND
- Program de cercetare, dezvoltare și inovare pentru sisteme fluvii, delte, mari - **DANUBIUS**
- CE/Directorate of Democratic Citizenship and Participation Youth Department - Supporting Human Rights education at local and national level through national training courses on human rights education 2017/National Training Courses on Human Rights Education 2017
- CE/EU 4 Youth Programme - Grant Scheme (EuropeAID/155852/DH/ACT/Multi)
- International Centre for Genetic Engineering and Biotechnology - ICGEB/Research Grants - Grant pentru investigator principal
- ERASMUS+
- UE/European Cooperation in Science and Technology - **COST Actions**
- Fondul de Dezvoltare Instituțională destinat universităților de stat – **CNFIS-FDI-2017**
- **MEN-UMPFE-ROSE**/Schema de Granturi pentru Universități
- Interreg Europe/Programul Transnational Dunarea/Axa 3
- **ENI CBC Black Sea Basin 2014-2020**
  - OS 1/PI 1.1/Jointly promote business and entrepreneurship in the tourism and cultural sectors.
  - OS 1/PI 1.2/Strenght of cross-border business opportunities in the tourism and cultural sectors.
  - OS 2/PI 2.1/Improve joint environmental monitoring

- OS 2/PI 2.2/Promote coordination of environmental protection and joint reduction of marine litter in the Black Sea
  - POCA/Consolidarea capacitatii administrative
  - POIM/Cresterea gradului de protectie si conservare a biodiversitatii
  - POC/Stimularea cererii intreprinderilor pentru inovare prin proiecte de CDI derulate de intrep individual sau in parteneriat cu institutele CD si universitati
  - MRP-Nicolae Iorga/Educatie
  - Mass-media Mihai Eminescu/Mass-media.

În tabelul 1 se prezintă sintetic situația propunerilor de proiecte, în diferite competiții (aplicații lansate de facultăți sau UC).

**Tabelul 1.** Propuneri cereri de finanțare (UDJG în calitate de coordonator sau partener)

| Program/Subprogram   | Total, din care: | FI        | FSM       | FSIA      | FIAB     | FAN      | FACIEE    | FEEA     | FEFS     | FT       | Arte     | FL       | FIFT     | FSJSP    | FMF      | UC       |
|--|------------------|-----------|-----------|-----------|----------|----------|-----------|----------|----------|----------|----------|----------|----------|----------|----------|----------|
| Proiecte de mobilitate pentru cercetători  | 29               | 8         | 7         | 7         |          |          | 2         | 2        | 1        | 2        |          |          |          |          |          |          |
| Proiecte complexe realizate în consorții CDI   | 33               | 13        | 7         | 6         | 3        | 1        | 2         | 1        |          |          |          |          |          |          |          |          |
| SOLUȚII - Sistem integrat pentru intervenția rapidă la incidente CBRNE   | 1                | 1         |           |           |          |          |           |          |          |          |          |          |          |          |          |          |
| CECURI DE INOVARE  | 3                | 2         |           |           |          | 1        |           |          |          |          |          |          |          |          |          |          |
| MANUNET III 2017   | 1                | 1         |           |           |          |          |           |          |          |          |          |          |          |          |          |          |
| Eureka Tradițional (Network), Eureka Cluster   | 1                |           |           | 1         |          |          |           |          |          |          |          |          |          |          |          |          |
| Suport premierea participării la Orizont 2020  | 1                |           |           | 1         |          |          |           |          |          |          |          |          |          |          |          |          |
| ERA NET COFUND   | 1                | 1         |           |           |          |          |           |          |          |          |          |          |          |          |          |          |
| CNFIS-FDI-2017   | 7                | 5         | 1         | 1         |          |          |           |          |          |          |          |          |          |          |          |          |
| MEN-UMPFE-ROSE   | 3                | 1         |           |           |          |          | 1         | 1        |          |          |          |          |          |          |          |          |
| Finanțarea manifestarilor științifice și evenimentelor asociate în anul 2017   | 2                | 1         |           |           |          |          | 1         |          |          |          |          |          |          |          |          |          |
| Plan sectorial MCI   | 7                |           | 6         | 1         |          |          |           |          |          |          |          |          |          |          |          |          |
| DANUBIUS   | 1                |           | 1         |           |          |          |           |          |          |          |          |          |          |          |          |          |
| National Training Courses on Human Rights Education 2017   | 1                |           |           |           | 1        |          |           |          |          |          |          |          |          |          |          |          |
| ERASMUS+/Key Action 1 - Mobility for Individuals   | 1                |           |           |           |          |          | 1         |          |          |          |          |          |          |          |          |          |
| ERASMUS+/Key Action 2-Cooperation for innovation and the exchange of good practices  | 12               | 5         |           | 1         |          |          | 6         |          | 1        |          |          |          |          | 1        |          |          |
| COST Actions   | 3                |           |           |           |          |          |           | 3        |          |          |          |          |          |          |          |          |
| Granturi SEE   | 1                | 1         |           |           |          |          |           |          |          |          |          |          |          |          |          |          |
| H2020/Sustainable food security  | 1                |           | 1         |           |          |          |           |          |          |          |          |          |          |          |          |          |
| H2020/Researches and inovation actions   | 1                |           | 1         |           |          |          |           |          |          |          |          |          |          |          |          |          |
| H2020/Stiinte ingineresti/Ingineria resurselor animale si vegetale/Ingineria produselor alimentare                           | 1                |           |           | 1         |          |          |           |          |          |          |          |          |          |          |          |          |
| H2020- MSCA-COFUND Marie Sklodowska-Curie for Phd students - Matematica si Stiinte ale Naturii/Chimie                        | 1                |           | 1         |           |          |          |           |          |          |          |          |          |          |          |          |          |
| CE/EU 4 Youth Programme - Grant Scheme (EuropeAID/155852/DH/ACT/Multi)   | 1                |           |           |           |          |          |           |          |          |          |          |          |          | 1        |          |          |
| International Centre for Genetic Engineering and Biotechnology - ICGEB/Research Grants - Grant pentru investigator principal | 1                |           |           |           |          |          |           |          |          | 1        |          |          |          |          |          |          |
| Interreg Europe  | 2                | 2         |           |           |          |          |           |          |          |          |          |          |          |          |          |          |
| ENI CBC Black Sea Basin 2014-2020  | 8                | 1         | 2         | 1         |          |          | 2         |          |          |          |          | 1        |          |          |          | 1*       |
| POCA   | 1                |           |           |           |          |          |           | 1        |          |          |          |          |          |          |          |          |
| POIM   | 3                |           | 3         |           |          |          |           |          |          |          |          |          |          |          |          |          |
| POC  | 1                |           |           | 1         |          |          |           |          |          |          |          |          |          |          |          |          |
| MRP-Nicolae Iorga  | 1                |           |           |           |          |          |           |          |          | 1        |          |          |          |          |          |          |
| Mass-media Mihai Eminescu  | 1                |           |           |           |          |          |           |          |          | 1        |          |          |          |          |          |          |
| <b>TOTAL PROPUNERI DE PROIECTE</b>   | <b>131</b>       | <b>42</b> | <b>30</b> | <b>20</b> | <b>4</b> | <b>2</b> | <b>15</b> | <b>8</b> | <b>2</b> | <b>5</b> | <b>0</b> | <b>1</b> | <b>0</b> | <b>1</b> | <b>0</b> | <b>1</b> |

\*Centrul de Cercetare și Dezvoltare pentru Sturioni, Habitate Acvatice și Biodiversitate (CCDSHAB)

## Proiecte derulate în anul 2017

**NUMĂRUL TOTAL DE PROIECTE = 130**, din care:

Coordonator = 20

Partener = 33

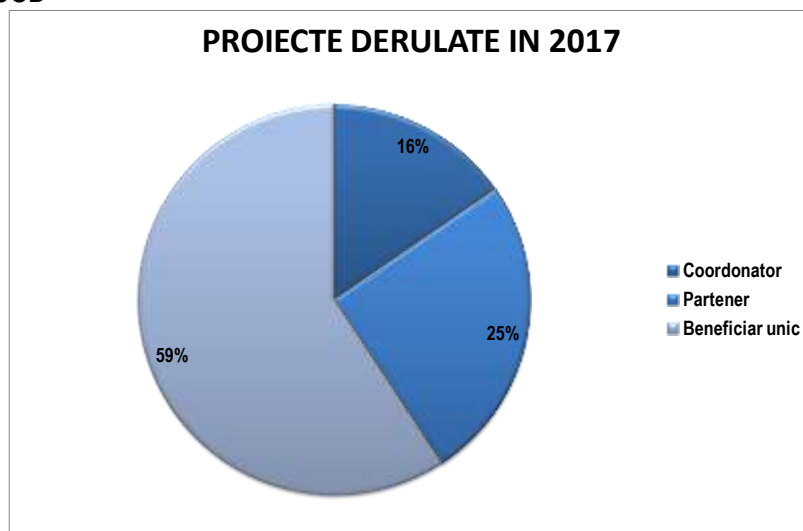
Beneficiar unic = 77

**TOTAL FONDURI ATRASE:**

8.460.434 lei

312.916 euro

3.650 USD



În tabelul 2 se prezintă situația proiectelor derulate în facultăți.

**Tabelul 2.** Proiecte derulate în facultăți, în diverse competiții pe parcursul anului 2017

| PROGRAMUL   | Total din care | FA | FACIEE | FAN | FEEA | FEFS | FI | FIAB | FIFT | FJSP | FL | FMF | FSIA | FSM | FTSUEI |
|---|----------------|----|--------|-----|------|------|----|------|------|------|----|-----|------|-----|--------|
| Creative Europe 2014-2020                           | 1              | 1  |        |     |      |      |    |      |      |      |    |     |      |     |        |
| H2020   | 3              |    |        |     | 1    |      |    |      |      |      |    |     | 1    | 1   |        |
| ERA-NET ERA-IB2                                     | 1              |    |        |     |      |      |    |      |      |      |    |     | 1    |     |        |
| ERA-NET COFASP                                      | 1              |    |        |     |      |      |    |      |      |      |    |     | 1    |     |        |
| Danube Transnational Programme                      | 1              |    |        |     |      |      | 1  |      |      |      |    |     |      |     |        |
| EEA Grants  | 1              |    |        |     |      |      |    | 1    |      |      |    |     |      |     |        |
| ESA Grants  | 2              |    |        |     |      |      |    |      |      |      |    |     |      | 2   |        |
| IUCN (JINR) Dubna                                   | 2              |    |        |     |      |      |    |      |      |      |    |     |      | 2   |        |
| Bilateral/multilateral - 2016                       | 2              |    |        |     |      |      |    |      |      |      |    |     | 1    | 1   |        |
| MRP - DPRRP programme                               | 2              |    |        |     |      |      |    |      |      |      | 1  |     |      |     | 1      |
| ERASMUS+  | 11             |    | 5      |     |      | 2    | 2  | 1    |      | 1    |    |     |      |     |        |
| EMSHIP - European education in advanced ship design | 1              |    |        | 1   |      |      |    |      |      |      |    |     |      |     |        |
| COST ACTION   | 3              |    |        |     |      |      |    | 0.5  |      |      |    |     |      | 2.5 |        |
| PN CDI II-RU-TE-2014                                | 6              |    | 1      |     |      |      | 1  |      |      |      |    | 1   | 2    | 1   |        |
| PN CDI II-PCCA 2013                                 | 8              |    | 5      |     | 1    |      | 1  | 1    |      |      |    |     |      |     |        |
| PN CDI III-PCE-IDEI-2016                            | 2              |    |        |     |      |      | 2  |      |      |      |    |     |      |     |        |
| PN CDI III-BRIDGE                                   | 4              |    |        |     |      |      |    | 1    |      |      |    |     | 2    | 1   |        |
| PN CDI III-PTE                                      | 2              |    |        |     |      |      |    | 1    |      |      |    |     | 1    |     |        |
| PN CDI III-PED                                      | 1              |    |        |     |      |      |    |      |      |      |    |     | 1    |     |        |

|  |     |   |    |   |   |   |    |     |   |   |    |    |    |      |   |
|--|-----|---|----|---|---|---|----|-----|---|---|----|----|----|------|---|
| PN CDI III-CECURI INOVARE                                | 1   |   | 1  |   |   |   |    |     |   |   |    |    |    |      |   |
| PN CDI III-Premierea participării la Orizont 2020 – 2017 | 1   |   |    |   |   | 1 |    |     |   |   |    |    |    |      |   |
| PLAN SECTORIAL   | 4   |   |    |   |   |   |    |     |   |   | 1  | 3  |    |      |   |
| Finanțarea manifestărilor științifice 2017               | 2   |   | 1  |   |   |   | 1  |     |   |   |    |    |    |      |   |
| STAR - C3/2016   | 1   |   |    |   |   |   |    |     |   |   |    |    |    | 1    |   |
| POC  | 1   |   | 1  |   |   |   |    |     |   |   |    |    |    |      |   |
| POCU   | 1   |   |    |   |   |   |    |     | 1 |   |    |    |    |      |   |
| CNFIS-FDI-2017   | 5   |   |    |   |   |   | 3  |     |   |   | 1  | 1  |    |      |   |
| MEN-UMPFE-ROSE   | 4   |   | 1  |   | 1 |   | 2  |     |   |   |    |    |    |      |   |
| Cercetare aplicativă beneficiari internaționali          | 1   |   |    |   |   |   |    |     |   |   |    | 1  |    |      |   |
| Cercetare aplicativă beneficiari naționali               | 55  |   | 2  |   | 2 | 9 |    |     |   |   | 23 | 16 | 3  |      |   |
| TOTAL PROIECTE   | 130 | 1 | 14 | 4 | 4 | 4 | 22 | 5.5 | 1 | 1 | 1  | 24 | 29 | 18.5 | 1 |

Se remarcă numărul relativ mare (56/130) al proiectelor care au avut ca beneficiari agenți economici din țară și străinătate.

### Valorificarea activității de cercetare, dezvoltare și inovare

Rezultatele activității CDI, creației artistice și a performanței sportive din UDJG, în anul 2017, a căror distribuție pe facultăți este reprezentată în **Tabelul 3**, se încadrează în următoarele categorii:

#### a) Contribuții științifice publicate sau prezentate la manifestări științifice:

- 187 articole publicate în reviste cotate WOS;
- 27 articole publicate în reviste indexate WOS;
- 135 articole publicate în ISI Proceedings;
- 536 articole publicate în jurnale BDI;
- 1104 lucrări prezentate în cadrul conferințelor naționale și internaționale, din care 720 au fost prezentate oral și 384 sub formă de poster;

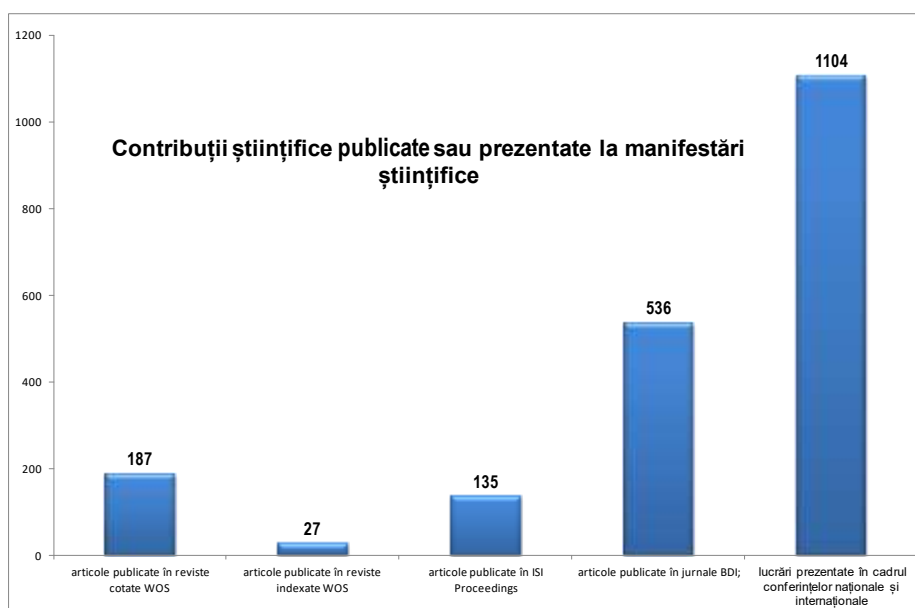
b) 82 de **titluri** și 2244 **pagini în capitole de carte publicate în edituri naționale**;

c) 13 **titluri** și 1254 de **pagini în capitole de carte publicate edituri internaționale**;

d) 6 **brevete** acordate de OSIM prin Hotărâre de Guvern; 11 **cereri de brevet** depuse la OSIM;

e) **Performanța sportivă**. Studenții Facultății de Educație fizică și sport, sub îndrumarea cadrelor didactice ale facultății au obținut rezultate deosebite în concursurile naționale și internaționale la care au participat, astfel: de 27 de ori -locul I, de 20 de ori -locul II, de 14 ori – locul III. Alte rezultate performante: câștigarea Cupei României la hochei seniori cu echipa CSM Dunărea Galați; locurile 4 și 9 la Campionatele mondiale 10 dansuri desfășurate la Chișinău-R.MOLDOVA și Marseille-FRANȚA; Promovarea evaluării motrice pentru admiterea în cadrul Academiei de Poliție din București și Institutului de Medicină Militară Tg.Mureș a unui număr de 7 sportivi pregătiți în cadrul Universității „Dunărea de Jos” din Galați, la Centrul de Fitness.

f) **Creația artistică** în UDJG este diversificată, în funcție de specializările Facultății de Arte. Dintr-un număr total de 143 evenimente specifice menționăm: un număr de 18 roluri în spectacole de teatru realizate la nivel național, dar și 1 rol într-un lung metraj cu distribuție internațională, a cărei premieră a avut loc la Paris. Se evidențiază premiile acordate pentru „*Cel mai bun spectacol de comedie*” și „*Cea mai bună dramaturgie*” pentru spectacolul de teatru „Privacy settings”, de Radu Horghidan, regia Radu-Horghidan, Asociația Social Act Theatre, în cadrul festivalului „Maratonul Teatrului independent”, București 2017. Muzica și interpretarea muzicală are 1 reprezentare în calitate de compozitor (Muzica la spectacolul național „Enigma Otiliei”), 7 reprezentații în calitate de dirijor și 59 roluri – interpretare muzicală. De asemenea, s-au regizat 2 spectacole muzicale în cadrul Teatrului Nae Leonard din Galați. Artele plastice au avut 56 participări în diverse expoziții locale, naționale: București, Iași, Focșani, Cluj, Arad, Buzău și internaționale: Chișinău, Rep. Moldova și Tým nad Vltavou, Republica Cehă.



În tabelul 3 se prezintă distribuția rezultatelor în domeniul științific, aplicativ, creației artistice și performanței sportive din UDJG.

**Tabelul 3.** Contribuția facultăților la relevanța activității CDI, a creației artistice și performanței sportive

| DESCRIERE                                       | TOTAL,<br>din care: | FA  | FACIEE | FAN | FEEA | FEFS | FI  | FIAB | FIFT | FJSP | FL   | FMF | FSIA | FSM | FT  |
|---|---------------------|-----|--------|-----|------|------|-----|------|------|------|------|-----|------|-----|-----|
| Articole ISI                                    | 350                 | 1   | 21     | 3   | 47   | 15   | 70  | 35   | 0    | 7    | 1    | 73  | 33   | 38  | 6   |
| – Reviste cotate WOS*                           | 187                 | 0   | 5      | 0   | 13   | 0    | 35  | 10   | 0    | 0    | 1    | 66  | 26   | 28  | 3   |
| – Reviste indexate WOS                          | 27                  | 0   | 2      | 0   | 3    | 4    | 6   | 10   | 0    | 0    | 0    | 0   | 0    | 2   | 0   |
| – ISI Proceedings                               | 136                 | 1   | 14     | 3   | 31   | 11   | 29  | 15   | 0    | 7    | 0    | 7   | 7    | 8   | 3   |
| Articole BDI                                    | 536                 | 0   | 12     | 19  | 34   | 33   | 91  | 44   | 10   | 121  | 64   | 52  | 21   | 22  | 13  |
| Conferințe                                      | 1133                | 29  | 50     | 15  | 55   | 82   | 243 | 51   | 79   | 82   | 89   | 105 | 120  | 75  | 58  |
| Prezentari orale                                | 749                 | 29  | 50     | 14  | 55   | 57   | 119 | 46   | 79   | 59   | 84   | 68  | 29   | 34  | 26  |
| Poster  | 384                 | 0   | 0      | 1   | 0    | 25   | 124 | 5    | 0    | 23   | 5    | 37  | 91   | 41  | 32  |
| Cărți ed. naționale, nr. titluri                | 86                  | 4   | 8      | 2   | 4    | 5    | 14  | 3    | 9    | 6    | 2    | 23  | 2    | 4   | 0   |
| Capitole în Cărți ed. naționale, nr. pagini     | 2244                | 0   | 0      | 0   | 36   | 59   | 0   | 0    | 33   | 10   | 1247 | 211 | 0    | 8   | 640 |
| Cărți ed. internaționale, nr. titluri           | 13                  | 0   | 2      | 0   | 2    | 2    | 1   | 0    | 0    | 1    | 0    | 1   | 3    | 1   | 0   |
| Capitole în Cărți ed. internaționale/nr. pagini | 1254                | 0   | 82     | 0   | 134  | 0    | 0   | 21   | 21   | 338  | 134  | 20  | 202  | 15  | 287 |
| Brevete acordate                                | 6                   | 0   | 0      | 0   | 0    | 0    | 6   | 0    | 0    | 0    | 0    | 0   | 0    | 0   | 0   |
| Cereri de brevet depuse                         | 11                  | 0   | 2      | 0   | 0    | 0    | 1   | 0    | 0    | 0    | 0    | 0   | 7    | 0   | 1   |
| Performanța sportivă                            | 49                  | 0   | 0      | 0   | 0    | 49   | 0   | 0    | 0    | 0    | 0    | 0   | 0    | 0   | 0   |
| Creație artistică                               | 143                 | 143 | 0      | 0   | 0    | 0    | 0   | 0    | 0    | 0    | 0    | 0   | 0    | 0   | 0   |

\* Web of Science Database

### Manifestări / evenimente științifice

Facultățile din UDJG au organizat în 2017 un număr total de 162 evenimente, din care 26 evenimente cu participare internațională.

Printre acestea menționăm evenimente științifice cu tradiție în UDJG:

- Conferința națională „Istorie, Spiritualitate, Cultură, Dialog și Interactivitate”, ediția a IV-a, organizator: Facultatea de Istorie, Filosofie și Teologie/Departamentul de Istorie, Filosofie și Sociologie - Centrul de Studii Danubiene.
- Conferința Internațională „Riscul în Economia Contemporană”, ed. XVII – REC 2017, organizator: Facultatea de Economie și Administrarea Afacerilor.
- Simpozion Internațional Euroaliment - Mutatis mutandis in Food (ediția a 8-a), organizator: Facultatea de Știința și Ingineria Alimentelor.



- *The IXth International Symposium on Advanced Technologies in Pulp, Paper, Corrugated Board and Environmental Engineering*, organizator: Facultatea de Inginerie și Agronomie din Brăila, în colaborare cu Ceprohart SA Brăila.
- *The 4th International Conference on Polymers Processing in Engineering – PPE 2017*, organizator: Facultatea de Inginerie/Centrul de Excelență Prelucrarea Polimerilor.
- Conferință internațională *Danube - Black Sea 3E – Energy Environment & Efficiency*, ediția a doua, organizată de Facultatea de Inginerie/Departamentul de Inginerie Mecanică și Universitatea Tehnică din Gabrovo/Facultatea de Inginerie Mecanică, Bulgaria.
- *Noaptea cercetătorilor 2017*, manifestare susținută de Comisia Europeană, Invenio și Target, în parteneriat cu Universitatea „Dunărea de Jos” din Galați.
- *21st International Conference on System Theory, Control and Computing – ICSTCC 2017*, Conferință internațională, sub egida IEEE-CSS, indexată ISI Proceedings, Universitatea Tehnică Gh. Asachi din Iași/Facultatea de Automatică, Calculatoare, Inginerie Electrică și Electronică/Departamentul de Automatică și Inginerie Electrică coorganizator/Centrul de cercetare „Sisteme integrate de conversie a energiei și conducere avansată a proceselor complexe” (SICECAPC) (coorganizator)/Centrul de cercetare „Sisteme de conducere automată a proceselor” (SCAP) (coorganizator).
- *The 5th International Symposium on Electrical and Electronics Engineering (ISEEE 2017)*, Conferință internațională, sub egida IEEE-CSS, indexată ISI Proceedings, Facultatea de Automatică, Calculatoare, Inginerie Electrică și Electronică/Departamentul de Automatică și Inginerie Electrică/Centrul de cercetare „Sisteme integrate de conversie a energiei și conducere avansată a proceselor complexe” (SICECAPC)/Centrul de cercetare „Sisteme de conducere automată a proceselor” (SCAP).
- *New Trends in Environmental and Materials Engineering (TEME2017)*, organizator: Facultatea de Inginerie/Departamentul Ingineria Mediului și Securității în Industrie.
- Conferința Științifică și Tehnică „*Galați Naval Architect – GNA 2017*”, ediția a X-a Facultatea de Arhitectură Navală/Centrul de cercetare Arhitectură Navală.
- *Conferința Națională de Chimie – Învățământ preuniversitar, Ediția a IX-a*, cu tema “Chimia – pol de dezvoltare continuă a societății umane”, organizată de Facultatea de Științe și Mediu în colaborare cu secția Educație în Chimie a Societății de Chimie din România și Inspectoratul Școlar Județean din Galați.

Alte evenimente:

- Facultatea de Medicină și Farmacie în colaborare cu Mental Health Association of South Eastern Europe a organizat prima ediție a conferinței: *1st Eastern European Conference of Mental Health “In and out your mind”*.
- *Ziua Internațională a apei „Water & Wastewater”*, workshop organizat de Facultatea de Inginerie și Agronomie Brăila/Centrul de Cercetare pentru Agricultură și Mediu Lunca.
- *Ziua Mondială a Sănătății* marcată printr-un workshop local organizat de Facultatea de Medicină și Farmacie și Colegiul Medicilor din România - Filiala Galați.
- Facultatea de Litere organizează anual seminarii cu ocazia săptămânii *Francofoniei*.

Conform Web of Science Database (WOS), în anul 2017, un număr de 349 de contribuții (cotate și indexate) au afilierea UDJG, iar primele 10 domenii (clasificare în funcție de contribuții și procentul de reprezentativitate din total) sunt, după cum urmează:

| Domenii de cercetare           | Număr/362 | %    |
|--------------------------------|-----------|------|
| ENGINEERING                    | 99        | 27,3 |
| CHEMISTRY                      | 73        | 20,1 |
| MATERIALS SCIENCE              | 61        | 16,8 |
| FOOD SCIENCE TECHNOLOGY        | 27        | 7,4  |
| SOCIAL SCIENCES OTHER TOPICS   | 23        | 6,3  |
| ENVIRONMENTAL SCIENCES ECOLOGY | 22        | 6,0  |

|                                    |    |     |
|------------------------------------|----|-----|
| EDUCATION EDUCATIONAL RESEARCH     | 16 | 4,4 |
| BIOTECHNOLOGY APPLIED MICROBIOLOGY | 15 | 4,1 |
| PHYSICS                            | 12 | 3,3 |
| SCIENCE TECHNOLOGY OTHER TOPICS    | 11 | 3,0 |

| Categoriile WOS                     | Număr/362 | %    |
|-------------------------------------|-----------|------|
| CHEMISTRY MULTIDISCIPLINARY         | 64        | 17,6 |
| ENGINEERING CHEMICAL                | 61        | 16,8 |
| MATERIALS SCIENCE MULTIDISCIPLINARY | 50        | 13,8 |
| FOOD SCIENCE TECHNOLOGY             | 27        | 7,4  |
| SOCIAL SCIENCES INTERDISCIPLINARY   | 23        | 6,3  |
| ENVIRONMENTAL SCIENCES              | 20        | 5,5  |
| EDUCATION EDUCATIONAL RESEARCH      | 16        | 4,4  |
| BIOTECHNOLOGY APPLIED MICROBIOLOGY  | 15        | 4,1  |
| ENGINEERING INDUSTRIAL              | 9         | 2,4  |
| MEDICINE GENERAL INTERNAL           | 9         | 2,4  |

### Top 10 publicații

| Publicația   | Nr/362 | %    |
|--|--------|------|
| 1. REVISTA DE CHIMIE   | 59     | 16,3 |
| 2. IOP CONFERENCE SERIES MATERIALS SCIENCE AND ENGINEERING   | 25     | 6,9  |
| 3. MATERIALE PLASTICE  | 21     | 5,8  |
| 4. SUSTAINABLE ECONOMIC GROWTH EDUCATION EXCELLENCE AND INNOVATION MANAGEMENT THROUGH VISION 2020 VOLS I VII | 18     | 4,9  |
| 5. EUROPEAN PROCEEDINGS OF SOCIAL AND BEHAVIOURAL SCIENCES   | 15     | 4,1  |
| 6. 13TH INTERNATIONAL CONFERENCE ON TRIBOLOGY ROTRIB 16  | 11     | 3,0  |
| 7. EDU WORLD 7TH INTERNATIONAL CONFERENCE  | 10     | 2,7  |
| 8. ANNALS OF THE UNIVERSITY DUNAREA DE JOS OF GALATI FASCICLE VI FOOD TECHNOLOGY                             | 8      | 2,2  |
| 9. MODTECH INTERNATIONAL CONFERENCE MODERN TECHNOLOGIES IN INDUSTRIAL ENGINEERING V                          | 8      | 2,2  |
| 10. JOURNAL OF BIOTECHNOLOGY   | 7      | 1,9  |

### Top 10 participări la conferințe

| Conferința  | Nr/362 | %   |
|---|--------|-----|
| 1. 29TH INTERNATIONAL BUSINESS INFORMATION MANAGEMENT ASSOCIATION CONFERENCE  | 18     | 4,9 |
| 2. 13TH INTERNATIONAL CONFERENCE ON TRIBOLOGY ROTRIB  | 11     | 3,0 |
| 3. 7TH INTERNATIONAL EDU WORLD CONFERENCE EDU WORLD   | 10     | 2,7 |
| 4. 5TH INTERNATIONAL CONFERENCE ON MODERN TECHNOLOGIES IN INDUSTRIAL ENGINEERING MODTECH  | 8      | 2,2 |
| 5. EUROPEAN BIOTECHNOLOGY CONGRESS  | 7      | 1,9 |
| 6. INTERNATIONAL CONFERENCE ON INNOVATIVE RESEARCH ICIR EUROINVENT  | 6      | 1,6 |
| 7. 2ND CENTRAL AND EASTERN EUROPEAN LUMEN INTERNATIONAL CONFERENCE ON MULTIDIMENSIONAL EDUCATION AND PROFESSIONAL DEVELOPMENT ETHICAL VALUES MEPDEV | 5      | 1,3 |
| 8. ERPA INTERNATIONAL CONGRESSES ON EDUCATION ERPA  | 4      | 1,1 |
| 9. TIM15 16 PHYSICS CONFERENCE  | 4      | 1,1 |
| 10. 20TH WORLD CONGRESS OF THE INTERNATIONAL FEDERATION OF AUTOMATIC CONTROL IFAC   | 3      | 0,8 |

### Categoriile de contribuții:

|                   |     |          |
|-------------------|-----|----------|
| ARTICLE           | 237 | 65.470 % |
| PROCEEDINGS PAPER | 99  | 27.348 % |



|                    |    |         |
|--------------------|----|---------|
| MEETING ABSTRACT   | 12 | 3.315 % |
| REVIEW             | 8  | 2.210 % |
| EDITORIAL MATERIAL | 7  | 1.934 % |
| BOOK CHAPTER       | 3  | 0.829 % |
| LETTER             | 2  | 0.552 % |

h-index 4

S-a constatat că există o mare diversitate în raportarea afilierii, după cum urmează:

|                            |     |          |
|----------------------------|-----|----------|
| DUNAREA DE JOS UNIV GALATI | 202 | 58,046 % |
| UNIV GALATZI               | 39  | 11,207 % |
| DUNAREA JOS UNIV GALATI    | 31  | 8,908 %  |
| UNIV DUNAREA DE JOS GALATI | 14  | 4,023 %  |
| UNIV DUNAREA DE JOS        | 11  | 3,161 %  |

Comunitatea academică va fi informată să respecte prevederile art. 31 din Regulamentul activității de cercetare, dezvoltare inovare (CDI), creație artistică și performanță sportivă din Universitatea „Dunărea de Jos” din Galați pentru a evita pierderea de informații referitoare la producția științifică a universității, în diferite raportări, clasamente etc.

([http://ugal.ro/files/cercetare/2017/04\\_10\\_Regulamentul\\_act\\_de\\_cercetare.pdf](http://ugal.ro/files/cercetare/2017/04_10_Regulamentul_act_de_cercetare.pdf))

## Implicarea tinerilor în activitatea de cercetare, dezvoltare și inovare

**Sesiunea de Comunicări Științifice Studentești (SCSS)**, manifestare dedicată studenților, care se desfășoară anual, în cursul lunii mai, în cadrul facultăților din UDJG.

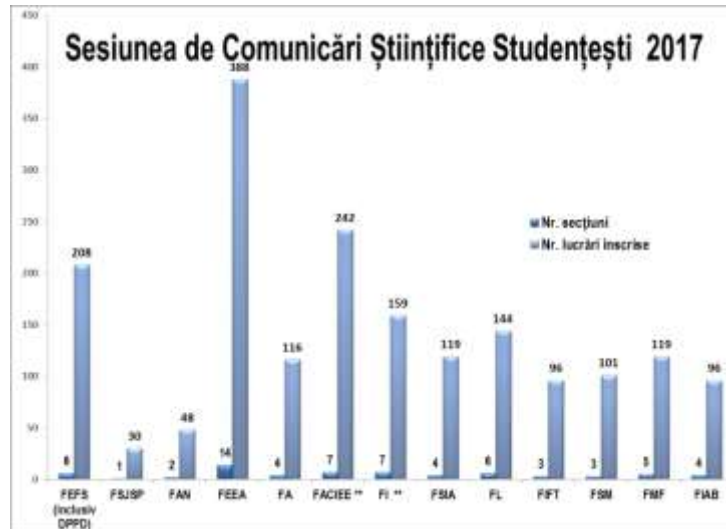
Activitatea din anul 2017 s-a finalizat prin acordarea unui număr de 192 premii cu valoarea totală de 22.400 lei, în urma evaluării a 1866 de lucrări științifice prezentate în cadrul a 66 de secțiuni din toate facultățile. Sinteza pe facultăți a implicării studenților și a rezultatelor Sesiunii de comunicări științifice studentești 2017 este prezentată în tabelul 4.

**Tabelul 4.** Implicarea studenților în cercuri științifice studentești

| Facultate            | Nr. secțiuni | Nr. lucrări inscrite | Diplome de participare | Diplome de premii | Valoare premii *(lei) |
|----------------------|--------------|----------------------|------------------------|-------------------|-----------------------|
| FEFS (inclusiv DPPD) | 6            | 208                  | 160                    | 18                | 2100                  |
| FSJSP                | 1            | 30                   | 34                     | 3                 | 350                   |
| FAN                  | 2            | 48                   | 47                     | 6                 | 700                   |
| FEEA                 | 14           | 388                  | 50                     | 42                | 4900                  |
| FA                   | 4            | 116                  | 116                    | 12                | 1400                  |
| FACIEE **            | 7 **         | 242                  | 222                    | 18                | 2100                  |
| FI **                | 7 **         | 159                  | 177                    | 18                | 2100                  |
| FSIA                 | 4            | 119                  | 130                    | 12                | 1400                  |
| FL                   | 6            | 144                  | 149                    | 18                | 2100                  |
| FIFT                 | 3            | 96                   | 93                     | 9                 | 1050                  |
| FSM                  | 3            | 101                  | 121                    | 9                 | 1050                  |
| FMF                  | 5            | 119                  | 211                    | 15                | 1750                  |
| FIAB                 | 4            | 96                   | 85                     | 12                | 1400                  |
| <b>TOTAL</b>         | <b>66</b>    | <b>1866</b>          | <b>1595</b>            | <b>192</b>        | <b>22400</b>          |

\* Premii acordate studenților: - Premiul I - 200 lei; Premiul al II-lea - 100 lei; Premiul al III-lea - 50 lei

\*\* S-a organizat câte 1 secțiune specială dedicată elevilor de liceu



În UDJG se organizează anual Conferința Școlilor doctorale, iar în anul 2017 s-a organizat ediția a V-a (<http://www.cssd-udjq.ugal.ro>). Conferința s-a desfășurat pe 7 secțiuni, după cum urmează:

- S.1. Advanced research in mechanical engineering, industrial engineering and electrical/electronic engineering;
- S.2. Progress in science and engineering of food bioresources;
- S.3. Functional materials & Nanotechnologies;
- S.4. Advanced investigation methods in environment and biohealth;
- S.5. Economic models and strategies of competitiveness;
- S.6. Cultural Spaces: Retrospective and Prospective Views;
- S.7. History. Society, economy and spirituality in the Romanian territory.

### Finanțare UDJG pentru granturi individuale de cercetare pentru tineri cercetători

În conformitate cu misiunea asumată de UDJG în privința stimulării interesului tinerilor cercetători pentru cercetări aplicative performante, s-a lansat competiția internă în vederea finanțării a 3 granturi de cercetare, fiecare în valoare de 50.000 lei. Durata unui grant este de 24 luni. Competiția s-a organizat în domeniul de specializare inteligentă, în acord cu *Strategia națională pentru competitivitate 2014-2020*, după cum urmează:

- Bioeconomie
- Tehnologia informațiilor și a comunicațiilor, spațiu și securitate
- Energie, mediu și schimbări climatice
- Eco-nanotehnologii și materiale avansate
- Sănătate

În prima ediție a acestei competiții s-au depus 6 cereri de finanțare după cum urmează:

| Domeniul    | Titlul propunerii  | Participant                        |
|-------------|--|------------------------------------|
| Bioeconomie | Impactul intelgenței colaborative a retailerilor europeni de produse certificate ecologice asupra demersului de instituționalizare a unui hub de eco-knowledge | As. dr. ec. Drăgan George Bogdan   |
|             | Dezvoltarea de noi generații de peptide cu funcționalitate ridicată  | Dr. ing. Enachi Elena              |
|             | Bioaccesibilitatea și biodisponibilitatea vitaminei D3 încapsulată în microparticule polimerice, cu aplicații în fortifierea sucurilor naturale (BIOACCES)     | Ș.I. dr. ing. Dima Cristian Vasile |

|  |   |                                    |
|--|---|------------------------------------|
| Eco-nanotehnologii și materiale avansate | Cercetări experimentale privind performanțele termo-mecanice ale nanocompozitelor polimerice ranforsate cu nanotuburi de carbon reciclate mecanic și reprocesate prin injectare | As. dr. ing. Sandu Ionuț Laurențiu |
|  | Noi complecși moleculari metal-organici   | Ș.I. dr. ing. Tăbăcaru Aurel       |
| Sănătate                                 | Valorificarea compușilor bioactivi din coaja vinetelor cu obținerea de produse cu valoare adăugată  | As. dr. ing. Horincar Georgiana    |

În urma evaluării temelor propuse de participanții la competiție, comisia de evaluare a selectat 3 granturi câștigătoare, care au primit finanțare și au început să se deruleze de la data de 1 martie 2018. Tinerii cercetători care s-au calificat pentru finanțarea ideilor de cercetare sunt:

- **șef lucr.dr. chim. Tăbăcaru Aurel** (Facultatea de Științe și Mediu) - cercetări în domeniul Eco-nanotehnologii și materiale avansate
- **as. dr. ing. Horincar Georgiana** (Facultatea de Știința și ingineria alimentelor)- cercetări în domeniul Nutriție și sănătate;
- **șef lucr. dr. ing. Dima Cristian-Vasile** (Facultatea de Știința și ingineria alimentelor), cercetări în domeniul Bioeconomie.

## E. Situația asigurării calității activităților din cadrul UGAL

Asigurarea calității activității didactice, de cercetare și administrative din cadrul universității se realizează prin intermediul Consiliului de Calitate condus de Rector. Consiliul acționează prin intermediul celor două structuri - Comisia de Calitate și Compartimentul de Calitate - având rolul de elaborare și implementare a standardelor și procedurilor de asigurare a calității la nivelul universității.

Activitatea Consiliului de Calitate, cât și a Comisiilor de calitate de la nivelul facultăților se desfășoară în conformitate cu următoarele acte normative:

- Ordonanța de urgență nr. 75/2011 pentru modificarea și completarea Ordonanței de urgență a Guvernului nr. 75/2005 privind asigurarea calității educației
- Ordinul nr. 3475/2017 pentru aprobarea Metodologiei de înscriere și înregistrare a calificărilor din învățământul superior în Registrul Național al Calificărilor din Învățământul Superior (RNCIS);
- Ordinul nr. 5686/2017 privind modificarea și completarea Metodologiei de înscriere și înregistrare a calificărilor din învățământul superior în Registrul Național al Calificărilor din Învățământul Superior (RNCIS), aprobată prin Ordinul ministrului educației naționale nr. 3.475/2017;
- ORDIN Nr. 3194/2018 din 9 februarie 2018 privind modificarea Metodologiei de înscriere și înregistrare a calificărilor din învățământul superior în Registrul Național al Calificărilor din Învățământul Superior (RNCIS), aprobată prin Ordinul ministrului educației naționale nr. 3.475/2017;
- OUG nr. 75/2005 privind asigurarea calității educației cu modificările și completările ulterioare, aprobate prin Legea nr. 87/2006 și prin O.U.G. nr. 75/2011;
- Legea educației naționale nr. 1/2011 cu modificările și completările ulterioare;
- Metodologia de evaluare externă, standardele, standardele de referință și lista indicatorilor de performanță a Agenției Române de Asigurare a Calității în Învățământul Superior. Standarde și recomandări ENQA (European Association for Quality Assurance in Higher Education).
- The European Higher Education Area. Achieving the Goals. Communiqué of the Conference of European Ministers Responsible for the Higher Education, Bergen, 19-20 May 2005.
- SR EN ISO 9001: 2008 Sisteme de management al calității. Cerințe.
- SR EN ISO 9004:2010 Conducerea unei organizații către un succes durabil. O abordare bazată pe managementul calității
- SR ISO IWA 2:2009 Sisteme de management al calității. Linii directoare pentru aplicarea ISO 9001:2000 în domeniul educației.
- Carta Universității.

Responsabilitatea formală pentru asigurarea și respectarea standardelor revine Senatului Universității „Dunărea de Jos”. Responsabilitatea directă la nivel instituțional în această direcție revine Consiliului de Calitate, ale cărui atribuții sunt:

- coordonarea în aplicarea procedurilor și activităților de evaluare și asigurare a calității, aprobate de conducerea universității, conform prevederilor Regulamentului de organizare și funcționare a Consiliului de calitate;

- elaborarea anuală a unui Raport de evaluare internă privind calitatea educației în universitate care este public;
- formularea propunerilor de îmbunătățire a calității educației.

Pentru fiecare facultate, această responsabilitate este transferată comisiilor de calitate de la nivelul facultăților, precum și comisiilor de calitate de la nivelul fiecărui program de studiu (licență, master) și centru de cercetare. Toate comisiile de calitate și-au desfășurat activitatea în conformitate cu prevederile legale și cu prevederile Regulamentului de organizare și funcționare a Consiliului de calitate.

Politica Universității „Dunărea de Jos” din Galați în domeniul calității vizează o abordare sistemică a managementului calității, în care fiecare componentă a sistemului are un statut bine definit și constituie o entitate în cadrul sistemului de management al calității, fiind caracterizată prin legături funcționale cu celelalte entități și sisteme. Această abordare permite implicarea conducerii de la toate nivelurile în implementarea și îmbunătățirea continuă a sistemului de management al calității, prin înțelegerea nevoilor clienților și acționând în scopul satisfacerii acestora.

Universitatea „Dunărea de Jos” din Galați are un sistem pentru evaluarea periodică a activităților didactice, de cercetare și management care este utilizat în mod constant, îmbunătățit de la an la an și care a devenit o componentă de bază în cultura calității.

În 2017 Universitatea „Dunărea de Jos” a dispus de structuri, politici, strategii și procedee concrete pentru managementul și asigurarea calității activităților de predare, învățare și cercetare, cu obiectiv prioritar dezvoltarea unei culturi proprii a calității, care au fost îmbunătățite în permanență. Consiliul de calitate a fost restructurat și a primit atribuții și responsabilități din partea conducerii universității.

În 2017 activitatea Comisiei de Calitate și a Serviciului de Calitate s-a axat asupra mai multor aspecte specifice procesului didactic, legate de evaluarea programelor de studii, activități cu caracter permanent, precum:

- întocmirea și verificarea planurilor noi de învățământ în concordanță cu criteriile și standardele specifice domeniilor stabilite de către ARACIS;
- înregistrarea calificărilor aferente programelor de studii de licență și masterat, în colaborare cu responsabilii desemnați din cadrul facultăților;
- coordonarea activității de aplicare a procedurilor și activităților de evaluare și asigurarea calității în universitate; toate informațiile necesare desfășurării activităților de autoevaluare; sunt afișate pe pagina Comisiei de Calitate;
- coordonarea și monitorizarea Comisiilor de calitate de la nivelul fiecărei structuri, repartizarea responsabilităților membrilor Comisiei de calitate;
- verificarea planurilor de învățământ pentru programele de studii de licență, de masterat, de la forma cu frecvență, cu frecvență redusă, sau învățământ la distanță, precum și cele de la DFCTT;
- elaborarea Regulamentului de organizare și funcționare a Consiliului de Calitate, în care s-au precizat atribuțiile celor două structuri din componența Consiliului de calitate;
- elaborarea procedurii de elaborare documente, ținând cont de prevederile din OMFP 946/2005 republicată.
- corelarea celor 25 de standarde ale Sistemului intern de control managerial cu cerințele din Manualul calității.
- coordonarea elaborării procedurilor la nivel instituțional conform formularului standard de întocmire;
- actualizarea regulamentelor și metodologiilor din universitate, în acord cu modificările legislative;

În anul 2017 membrii Consiliului de calitate au coordonat și evaluat 23 de programe de studii în vederea evaluării de către ARACIS. În funcție de tipul de acreditare programele de studiu evaluate au fost:

| Tip program | Tip evaluare   | Nr. programe de studii |
|-------------|--|------------------------|
| Licență     | Autorizare provizorie (AP)                               | 8                      |
|             | Acreditare (A)   | 2                      |
|             | Evaluare periodică (EP)                                  | 13                     |
| Masterat    | Acreditare domeniu nou de studii                         | 0                      |
|             | Încadrare program nou într-un domeniu existent acreditat | 0                      |

Toate informațiile legate de asigurarea calității în Universitate sunt afișate pe pagina [www.qa.ugal.ro](http://www.qa.ugal.ro)

În Universitatea “Dunărea de Jos” din Galați au fost implementate sisteme de bune practici în activitatea de evaluare a calității corpului profesoral. Universitatea dispune de personal didactic adecvat numărului total al studenților, ca număr și ca bază de funcționare, pentru fiecare domeniu. Personalul didactic corespunde, în privința calificărilor, specificului programelor de studiu și obiectivelor de calitate pe care acestea și le-au fixat. Sunt aplicate consecvent procedee de stabilire a unui set de nivele profesionale de reper și sunt realizate comparații.

Și pentru activitatea didactică derulată în anul 2017 s-a acordat o atenție prioritară procedurii de evaluare a calității corpului profesoral s-au folosit toate tipurile de evaluare precizate de standardele ARACIS, proces care s-a derulat cu implicarea comisiilor de calitate de la nivelul facultăților.

Transparența publică a tuturor datelor și informațiilor, oferite în formă tipărită și în formă electronică, referitoare la toate calificările și programele de studiu, actualitatea, corectitudinea și validitatea acestor informații, sunt demonstrate permanent. Universitatea “Dunărea de Jos” și toate facultățile ei oferă informații și date, cantitative și/sau calitative, actuale și corecte, despre calificările, programele de studiu, diplomele, personalul didactic și de cercetare, facilitățile oferite studenților și despre orice aspecte de interes pentru public, în general, și pentru studenți, în special. Informația oferită public de universitate este comparabilă, cantitativ și calitativ, cu cea oferită de universitățile din Spațiul European al Învățământului Superior.

Managementul la nivel administrativ s-a caracterizat prin reactualizarea responsabilităților, obiectivelor și activităților din cadrul acestuia. Politica în domeniul calității în UGAL vizează obiectivele asigurării calității și mijloacele de realizare ale acestora. Strategiile sunt focalizate pe obiective și se referă la modul de mobilizare a resurselor pentru realizarea la timp a obiectivelor propuse la nivel de instituție și pe programe de studiu.

Monitorizarea managementului calității în Universitatea „Dunărea de Jos” este asigurată, conform prevederilor din Ordinul Ministrului Finanțelor Publice nr. 946/2005, respectiv Ordinul 400/din 22 iunie 2015 prin Comisia de monitorizare, coordonare și îndrumare metodologică a sistemelor proprii de control managerial, ale cărei obiective au vizat

- optimizarea activității prin crearea cadrului de colaborare cu Consiliul de calitate;
- funcționarea eficientă și eficace a structurilor administrative;
- utilizarea informațiilor în mod unitar, corect, complet și la momentul oportun;
- conformitatea cu legile, regulamentele și politicile interne ale organizației.

Universitatea „Dunărea de Jos” dispune de practici de auditare internă cu privire la principalele domenii ale activității universitare, asigurându-se astfel că angajamentele pe care și le-a asumat sunt respectate riguros, în condiții de transparență publică.

Comisia de monitorizare, coordonare și îndrumare metodologică a sistemelor proprii de control managerial a avut în decursul anului 2017 de îndeplinit următoarele activități:

- realizarea raportărilor semestriale către MEN – Biroul de politici publice privind stadiul implementării sistemului de control managerial (SCIM) la nivelul instituției;
- distribuirea și completarea chestionarele de autoevaluare a stadiului de implementare a standardelor de control intern/managerial, la sfârșitul anului;



- revizuirea documentelor SCIM;
- folosirea judicioasă a resurselor universității și corelarea cu obiectivele generale și specifice;
- îmbunătățirea fluxului informațional, cu accent pe circuitul documentelor;
- standardizarea și o mai mare predictibilitate a acțiunilor;
- responsabilizarea managementului și a personalului de execuție;
- monitorizare continuă a performanțelor universității.

Pentru o mai buna gestionare a activităților s-a realizat o strânsă colaboare a Consiliului de calitate și Sistemului de control intern managerial și derularea în comun a unor activități precum actualizarea documentelor, inventarierea obiectivelor și auditarea sistemelor.



## F. Situația respectării eticii universitare și a eticii activităților de cercetare

Comisia de Etică Universitară își desfășoară activitatea în baza prevederilor legale în vigoare, după cum urmează: Legea Educației Naționale nr. 1/ 04.01.2011, a Legii nr. 206/ 2004, privind buna conduită în cercetarea științifică, dezvoltare tehnologică și inovare, cu modificările și completările ulterioare, a Regulamentului privind organizarea și funcționarea comisiei de etică universitară (aprobat prin HS nr. 8/ 05.07.2012 și modificat prin HS nr. 181/ 12.12.2013), a Codului de Etică și deontologie profesională universitară (aprobat de Senatul Universității la data de 22.07.2011 și modificat prin HS nr. 30/ 05.06.2014) și a Cartei Universității „Dunărea de Jos” din Galați.

Componenta CEU a fost avizată de către Consiliul de Administrație prin HCA nr. 66/ 25.10.2016 și aprobată de către Senatul Universității prin HS nr. 213/ 31.10.2016. Conducerea CEU a fost avizată de către Consiliul de Administrație prin HCA nr. 71/ 22.10.2016, aprobată de către Senatul Universității prin HS nr. 217/ 25.11.2016 și de către Rectorul universității prin decizia nr. 3364/ 29.11.2016

În anul 2017 CEU s-a întrunit în 8 ședințe de lucru și a analizat 11 cauze, după cum urmează:

Patru dintre cauze au vizat plagiatul, autoplagiatul și falsificarea sau fabricarea de date, soluționate prin hotărâri definitive.

B. Șase sesizări care au vizat alte încălcări ale normelor de etică și deontologie profesională, stadiul de soluționare fiind următorul:

trei soluționate prin HCEU și rămase definitive;

două soluționate prin HCEU, contestate la Senatul UDJG și reîncredințate spre analiză, soluționate prin HCEU și rămase definitive;

una soluționată prin HCEU, contestată la Senatul UDJG, respinsă de către acesta și rămasă definitivă.

Un aviz vizând desfășurarea activității de cercetare științifică.

Astfel:

A.1. Referitor la sesizarea nr. 11372/ 08.05.2017, formulată de către Compartimentul juridic al UDJG ca urmare a adresei MEN-DGIS nr. 17597.I, 17597.II/ 11.04.2017, având ca obiect posibile abateri de la buna conduită în activitatea de cercetare-dezvoltare (art. 21 alin. (2) lit. a) și b)) sau alte abateri prevăzute de Legea nr. 206/ 2004, presupus a fi săvârșite de către un cadru didactic titular al Facultății de Litere, CEU a deschis dosarul nr. 3/ 08.05.2017 și a procedat la înființarea unei Comisii de analiză, aprobată prin decizia rectorului nr. 835/ 11.05.2017.

În urma analizei efectuate, Comisia de analiză a constatat că se adeverește conținutul sesizării cu privire la abaterile de la buna conduită în cercetarea științifică și în elaborarea lucrărilor cu conținut academic și a propus prin Raportul nr. 13053/ 24.05.2017 următoarele sancțiuni: „avertisment scris”, „retragerea articolelor incriminate din lista de lucrări” și „interzicerea înscrierii la promovare pe durata anului universitar 2017/ 2018, mai precis înscrierii la un concurs pentru ocuparea unei funcții didactice superioare ori a unei funcții de conducere și coordonare (abilitare)”.

CEU prin HCEU nr. 5/ 26.05.2017 a decis aprobarea Raportului Comisiei de analiză nr. 13053/ 24.05.2017 și a sancțiunilor propuse de către comisie.

Hotărârea nu a fost contestată de către părți și a rămas definitivă.

A.2. În cazul sesizării externe 15420/ 19.06.2017, dosar nr. 5/ 19.06.2017, având ca obiect presupuse abateri de la buna conduită în activitatea de cercetare-dezvoltare (art. 21 alin. (1 și 2)) sau alte abateri prevăzute de Legea nr. 206/ 2004 din cadrul Universității „Dunărea de Jos” din Galați, săvârșite de către un colectiv de autoare de la Facultatea de Științe și Mediu și de la Facultatea de Automatică,



Calculatoare, Inginerie Electrică și Electronică, CEU a procedat la înființarea unei Comisii de analiză, aprobată prin decizia rectorului nr. 1168/ 20.06.2017.

În urma analizei efectuate, Comisia de analiză consideră „că nu a existat elementul intențional și că este vorba de o prelucrare deficitară a unor paragrafe, folosite pentru descrierea situației cunoștințelor la acel moment, fără a fi afectate rezultatele originale ale articolului. Considerăm că această situație a fost generată de lipsa de experiență a autorului principal [...] (la acel moment doctorand în anul I) în utilizarea și citarea corectă a surselor de documentare și de lipsa mijloacelor electronice de verificare antiplagiat”.

Comisia de analiză prin Raportul nr. RCF948/ 29.06.2017 consideră că nu este necesară aplicarea de sancțiuni. Raportul Comisiei de analiză a fost aprobat prin HCEU nr. 6/ 10.07.2017, hotărâre rămasă definitivă, nefiind contestată de către părți.

De asemenea, CEU a luat act de retragerea articolului incriminat conform înscrisului doveditor nr. C5448/ 07.07.2017.

A.3. Prin sesizarea externă nr. 20254/17.06.2016, dosar nr.13/ 17.06.2016, au fost semnalate posibile suspiciuni de plagiat din cadrul Universității „Dunărea de Jos” din Galați cu referire directă la publicarea unui articol de către un grup de autori din cadrul Facultății de Științe și Mediu și Facultății de Medicină și Farmacie.

CEU a procedat la înființarea unei Comisii de analiză, aprobată prin decizia rectorului nr. 1321/ 14.07.2017.

În urma analizei efectuate, Comisia de analiză a concluzionat că „nu se confirmă suspiciunea de plagiat, dar autorii au dat dovadă de neglijență în redactare, în introducerea în text a surselor bibliografice și în realizarea listei bibliografice finale; pot exista idei preluate prin citare indirectă nesemnalată corespunzător (acele cazuri reprezentând în general idei recunoscute ca fiind general valabile de colectivele de cercetare științifică)” și a propus „retragerea articolului”.

Prin HCEU nr. 9/ 13.11.2017, CEU a decis aprobarea Raportului Comisiei de analiză nr. 27501/ 31.10.2017.

Hotărârea nu a fost contestată de către părți și a rămas definitivă.

A.4. O altă sesizare externă nr. 20415/ 21.06.2016, dosar nr. 15/ 21.06.2017, având ca obiect suspiciunea de falsificare sau fabricare de date din cadrul Universității „Dunărea de Jos” din Galați face referire directă la publicarea unui articol de către de către un grup de autori din cadrul Facultății de Medicină și Farmacie.

CEU a procedat la înființarea unei Comisii de analiză, aprobată prin decizia rectorului nr. 1322/ 14.07.2017.

În urma analizei efectuate, Comisia de analiză a concluzionat că „nu se poate confirma acuzația de falsificare/ fabricare de date” și a propus „redactarea unei erate care să corecteze erorile survenite în articolul publicat”.

Prin HCEU nr. 10/ 13.11.2017, CEU a decis aprobarea Raportului Comisiei de analiză nr. 27502/ 31.10.2017.

Hotărârea nu a fost contestată de către părți și a rămas definitivă.

B.1. Prin adresa nr. RF1152/ 31.03.2017, dosar nr. 2/ 31.03.2017, formulată de către un cadru didactic al Facultății de Inginerie, CEU a fost sesizată cu privire la o serie de posibile abateri de la normele de etică și deontologie profesională și încălcări ale Regulamentului privind inițierea, aprobarea, monitorizarea și evaluarea periodică a programelor de studii, anexa 1 la HS nr. 23/ 20.05.2014, săvârșite în cadrul departamentului STIM cu ocazia modificării planului de învățământ al programului de studii Sisteme și echipamente termice.

După audierea părților și analiza înscrisurilor, CEU constată că plângerea a rămas fără obiect, situația semnalată fiind rezolvată și respinge sesizarea prin HCEU nr. 11/ 25.07.2017, hotărâre rămasă definitivă.

B.2. Un cadru didactic al Facultății de Inginerie a sesizat CEU în legătură cu presupusa încălcare a normelor de etică și deontologie profesională prevăzute de Codul de etică și deontologie profesională al UDJG, săvârșite de conducerea facultății cu ocazia atribuirii gradatțiilor de merit începând cu 01.08.2017.

În vederea soluționării cauzei, CEU a dispus citarea părților implicate, a procedat la audieri și a gestionat înscrisurile depuse de părți.

Având în vedere că ulterior i s-a atribuit petentului o gradatie de merit (decizia rectorului nr. 1298/11.07.2017), acesta a transmis un e-mail către CEU, înregistrat sub nr. C5906/18.07.2017, în care a precizat că nu își mai menține sesizarea formulată.

CEU a luat act de poziția petentului, a constatat că plângerea a rămas fără obiect și a respins sesizarea prin HCEU nr. 12/25.07.2017, hotărârea rămânând definitivă.

B.3. Prin sesizarea nr. C11733/3/19.07.2016, dosar nr. 16/19.07.2016 CEU este înștiințată cu privire la o serie de nemulțumiri, exprimate de petentă în numele Facultății de Știința și Ingineria Alimentelor, referitoare la demersurile de înființare a unui nou program de studii de licență Administrarea afacerilor în alimentația publică în cadrul Facultății de Economie și Administrarea Afacerilor.

Sesizarea vizează mai multe aspecte privind încălcarea normelor legale care reglementează condițiile de formă și fond pe care trebuie să le îndeplinească un plan de învățământ în vederea acreditării.

Obiectul sesizării este constituit, din punctul de vedere al petentei, de faptul că un asemenea plan de învățământ neconform a fost introdus, spre aprobare, pe ordinea de zi a Consiliului de Administrație al UDJG, considerând că această situație de fapt constituie „un grav abuz de încredere”.

CEU a procedat la citarea părților și în ședința CEU din 19.01.2017 la audiere, petenta a completat sesizarea inițială cu mențiunea că înființarea programului de studii Administrarea afacerilor în alimentația publică (AAP) este „o concurență neloială pentru Facultatea de Știința și Ingineria Alimentelor atât din perspectiva admiterii (învățământ cu durata de 3 ani, față de cel de 4 ani), cât și din perspectiva inserției pe piață a absolvenților celor două facultăți”.

Referitor la faptul că avizarea unui astfel de program ar putea constitui un „grav abuz de încredere”, CEU constată că petenta a vizat eventuala săvârșire a infracțiunii de abuz de încredere, faptă ce nu intră în competența CEU. Abuzul de încredere (nici nu se precizează de cine ar fi fost săvârșit) nu constituie o abatere de la normele de etică și deontologie profesională.

Prin HCEU nr. 2/19.01.2017 aprobă concluziile Raportului CEU nr. 2/19.01.2017 și respinge ca nefondată acuzația de concurență neloială și constată că nu are competență să soluționeze eventualele neregularități ale planului de învățământ și acuzația „de abuz de încredere”.

Hotărârea nu a fost contestată de părți și a rămas definitivă.

B.4. Un cadru didactic al Facultății de Arhitectură Navală a formulat o sesizare adresată CEU prin care învederează încălcarea de către conducerea facultății a dispozițiilor:

- art. 5 alin. (1) lit. f), i), art. 6 alin. (5) lit. a), b), c), art. 17 alin. (2), art. 19 alin. (5), art. 23 alin. (3), art. 54 alin. (2) lit. i) și art. 72 alin. (1), (2) lit. a), b) din Carta Universității „Dunarea de Jos” din Galați;

- art. 3 alin. (1), (2), art. 8 lit. a), f), g), art. 10 art. 12, art. 14 alin. (1), (2), art. 17 lit. a), b), c), art. 18 alin. (1), (2), (3), (4), art. 29 alin. (1), (2), art. 30 alin. (1) lit. e), alin. (3) și art. 34 lit. a), b), c) din Codul de etică și deontologie profesională universitară;

- art. 8 alin. (1) și art. 39 alin. (1) referitoare la încălcarea demnității în muncă și hărțuire morală din Codul muncii.

De asemenea, petenta reclamă folosirea de către un coleg de departament a unor cuvinte jignitoare la adresa dumneaei.

Petenta formulează și o acuzație referitoare la subminarea propriei autorități profesionale de către conducerea facultății.

În vederea soluționării cauzei, CEU a dispus citarea părților implicate și a altor patru colegi de departament la ședința din data de 23.03.2017.

În data de 22.03.2017, domnul decan, a depus mai multe înscrișuri înregistrate cu nr. C2214/22.03.2017.

În ședința CEU din data de 06.04.2017 petenta a fost reaudiată și cu acest prilej și-a retras o parte din conținutul sesizării inițiale, respectiv paragrafele referitoare la acuzația de subminare a activității sale profesionale, arătând că acestea nu corespund realității. A menționat că sesizarea a fost redactată de către un avocat, care nu a înțeles în totalitate situația de fapt.

Față de probatoriul administrat în cauză și de argumentele prezentate de către petentă și martori, prin HCEU nr. 4/ 03.05.2017 CEU aprobă concluziile Raportului CEU nr. 4/ 03.05.2017 și respinge sesizarea ca nefondată.

Senatul UDJG prin HS nr. 62 (art. 7)/ 15.06.2017, la propunerea Comisiei juridice și de etică din cadrul Senatului universitar, admite contestația formulată de către petentă (RCF465/ 10.05.2017) și aprobă desființarea HCEU nr. 4/ 03.05.2017 și a Raportului CEU nr. 4/ 03.05.2017, solicitând totodată „luarea de măsuri de către Comisia de Etică Universitară pentru o soluționare legală și temeinică a cauzei”.

Raportat la obiectul sesizării, CEU a reluat cercetarea referitor la afirmațiile jignitoare adresate petentei. În acest sens, în data de 02.11.2017 CEU a procedat la audierea petentei și a unui număr de trei persoane. Atât autoarea sesizării, cât și doi dintre domnii profesori audiați și în ședința CEU din data de 23.03.2017, și-au menținut pozițiile inițiale, cuprinse în RCEU nr. 4/ 03.05.2017.

În data de 06.11.2017, petenta a trimis către CEU un e-mail în care a precizat că își retrace petiția cu privire la încălcarea dreptului său de a participa la un concurs pentru ocuparea unui post didactic superior. Dat fiind caracterul general al conținutului e-mailului petentei către CEU, i s-au solicitat precizări suplimentare, referitoare la retragerea sesizării.

Prin răspunsul din data de 28.11.2017 (RCF3360/ 28.11.2017), petenta a arătat că își retrace în întregime contestația nr. RCF465/ 10.05.2017 și sesizarea inițială nr. C1864/ 13.03.2017.

Având în vedere că CEU a analizat în mod exhaustiv sesizarea inițială, că a reluat cercetarea sesizării respectând HS nr. 62/ 15.06.2017, fără să apară elemente de noutate prin probatoriul administrat, în temeiul dispozițiilor art. 247 alin. (1) din Codul muncii, a Legii nr. 1/ 2011 și a Regulamentului CEU constată că sesizarea inițială precum și contestația formulată la Cancelaria Senatului au rămas fără obiect, așa cum rezultă din RCEU nr. 13/ 05.12.2017.

HCEU nr. 13/ 05.12.2017 nu a fost contestată de părți și a rămas definitivă.

B.5. Senatul UDJG prin Cancelaria Senatului înștiințează CEU cu privire la o serie de presupuse abateri de la normele de etică și deontologie profesională privindu-l pe un cadru didactic al Facultății de Științe Juridice, Sociale și Politice. Din documentul sus-menționat a rezultat că pârâțul ar fi coordonat două lucrări publicate la Editura Zigotto Galați de către un condamnat, cu scopul ca acesta să beneficieze de reducerea executării efective a pedepsei penale în regim de penitenciar.

În vederea soluționării cauzei, CEU a procedat la audierea pârâțului în ședința din 06.07.2016, acesta depunând o serie de înscrișuri (C11149/ 06.07.2016) în apărarea domniei sale și dând și o declarație.

Urmare adresei CEU nr. 25096/ 04.08.2016, pe lângă înscrișuri (recomandările: nr. 1678/R/ 21.04.2015 și nr. 1871/R/ 21.07.2015), Penitenciarul Brăila a transmis și câte un exemplar din lucrările incriminate, ambele apărute la Editura Zigotto în 2015. În ambele cărți apare ca referent științific pârâțul. Referitor la acest aspect, domnia sa a arătat în ședința CEU că nu a fost de acord cu publicarea celei de a doua lucrări și nici cu menționarea sa ca referent științific la niciuna dintre lucrări. Totodată, nu își explică de ce a fost trecut ca referent fără să fi existat un acord expres în acest sens. A depus la CEU mai multe înscrișuri din care rezultă că a solicitat Editurii Zigotto eliminarea calității de referent științific din lucrările incriminate.

Față de probatoriul administrat în cauză și de argumentele prezentate susținute de către pârâț, CEU constată că nu se poate reține în sarcina intimatului săvârșirea niciunei abateri de la normele de etică și deontologie profesională. Prin HCEU nr. 1/ 19.01.2017 CEU aprobă concluziile Raportului CEU nr. 1/

19.01.2017 și respinge sesizarea ca nefondată deoarece nu se poate reține în sarcina pârâtului săvârșirea niciunei abateri de la normele de etică și deontologie profesională.

Senatul UDJG prin HS nr. 47 (art. 1)/ 13.03.2017, la propunerea Comisiei juridice și de etică din cadrul Senatului universitar, aprobă desființarea HCEU nr. 1/ 19.01.2017 și a Raportului CEU nr. 1/ 19.01.2017, solicitând totodată „luarea măsurilor necesare de către Comisia de Etică Universitară pentru o soluționare legală și temeinică a cauzei”.

CEU a procedat la înființarea unei Comisii de analiză, aprobată prin decizia rectorului nr. 791/ 03.05.2017.

În urma analizei întreprinse de Comisia de analiză reiese faptul că nu se poate reține în sarcina intimatului săvârșirea niciunei abateri de la normele de etică și deontologie profesională. Concluzia Comisiei de analiză a fost consemnată în Raportul nr. RCF1020/ 06.07.2017, aprobat prin HCEU nr. 7/ 10.07.2017, hotărâre rămasă definitivă.

B.6. CEU a primit din partea Direcției Juridic și Resurse Umane sesizarea nr. 41954/ 21.12.2016, formulată de o angajată a universității, referitoare la existența unor posibile situații de incompatibilitate/ conflict de interese (art. 24 alin. (1) lit. a) și art. 130 alin. (1) lit. b) din Legea nr. 1/ 2011, art. 34 alin. (2) lit. b) și c) din Carta UDJG și art.21 alin. (2), art. 49 alin. (1), art. 50 alin. (1) lit. f) și art. 51 alin. (1) lit. b) din Codul de etică și deontologie profesională universitară), constituindu-se în dosarul nr. 17/ 21.12.2016. În vederea soluționării cauzei, CEU a înaintat către DJRU o serie de adrese prin care a solicitat clarificări și informații, iar în ședința din data de 23.02.2017 CEU a procedat la audierea părților implicate.

În interpretarea CEU, prevederile legale privind incompatibilitatea se referă la deținerea unei funcții de conducere ocupată prin concurs și nu la desemnarea conducerii interimare pentru funcția respectivă. Ocuparea cu caracter interimar a funcției nu presupune participarea la un concurs și manifestarea expresă de voință (în sensul acceptării) de către persoana în cauză. Interimatul reflectă caracterul temporar al exercitării unei funcții în scopul asigurării continuității și bunului mers al activității instituției până la organizarea în condiții legale a unui concurs de ocupare a postului respectiv.

CEU constată tardivitatea sesizării petentei în ceea ce privește încălcarea dispozițiilor art. 50 alin. (1) lit. f) din Codul de etică și deontologie profesională al UDJG raportat la evaluarea de către șeful ierarhic a subalternelor cu care se afla în situație de afinitate. De asemenea CEU constată că acuzația privind abaterea prevăzută de art. 50 alin. (1) lit. c) din Codul de etică și deontologie profesională al UDJG privind starea de incompatibilitate nu poate fi reținută deoarece nu este prevăzută expres în textul legal ca stare de incompatibilitate în cadrul UDJG.

Prin HCEU nr. 3/ 06.04.2017 s-au respins ca nefondate acuzațiile referitoare existența unor posibile situații de incompatibilitate/ conflict de interese.

Petenta a contestat HCEU nr. 3 la Senatul Universității, iar acesta prin HS nr. 57 (art. 7)/ 18.05.2017 a respins contestația ca neîntemeiată. HCEU nr. 3 a rămas definitivă.

C.1. Un cadru didactic din cadrul Facultății de Știința și Ingineria Alimentelor a solicitat prin adresa nr. RCF1548/ 31.08.2017, dosar nr. 6 /31.08.2017, avizarea cadrului contractual de derulare a cercetărilor științifice. Solicitarea a fost avizată favorabil de către membrii CEU prin HCEU nr. 8/ 31.08.2017.

Prezentul raport se referă la situația respectării eticii și deontologiei profesionale universitare și a bunei conduite în activitatea de cercetare științifică, dezvoltare tehnologică și inovare din cadrul Universității „Dunărea de Jos” din Galați pentru anul 2017.

## G. Situația posturilor vacante

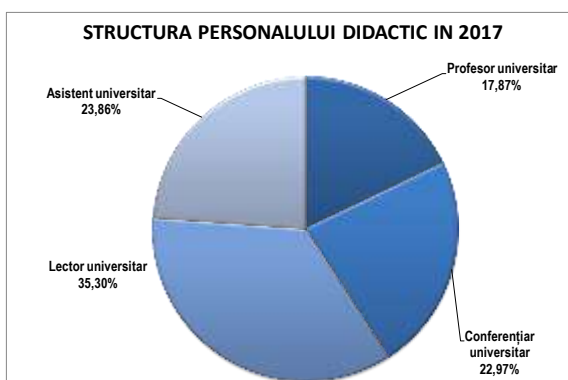
Structura posturilor didactice normate, la 31 decembrie 2017, raportată la funcțiile didactice și la gradul de ocupare se prezintă astfel: Din numărul total de 1119 de posturi didactice normate, 69.53% sunt ocupate (din care 5.81% ocupate cu asistenți de cercetare), iar 30.47% sunt vacante.

Structura acestora raportată la funcțiile didactice se prezintă astfel:

- profesor universitar: 17.87%
- conferențiar universitar: 23.06%%
- lector universitar: 35.30%
- asistent universitar: 18.05%
- asistent de cercetare: 5.81%.

Față de luna ianuarie a anului 2017, la 31 decembrie 2017 numărul posturilor didactice normate este mai mic cu 2.94%. În ceea ce privește gradul de ocupare, numărul angajaților în funcții didactice (inclusiv asistenții de cercetare) este mai mic cu 8.64% comparativ cu 2016; numărul total al pozițiilor vacante a scăzut în perioada ianuarie 2017 - decembrie 2017 cu 8.46%. Numărul total al posturilor din statele de funcții pentru anii universitari 2016-2017, 2017-2018 și pe funcții didactice se prezintă astfel:

| Posturi didactice        | 2016        | 2017        |
|--------------------------|-------------|-------------|
| Profesor universitar     | 198         | 200         |
| Conferențiar universitar | 238         | 257         |
| Lector universitar       | 406         | 395         |
| Asistent universitar     | 254         | 267         |
| <b>TOTAL</b>             | <b>1096</b> | <b>1119</b> |



Numărul posturilor de lector este cel mai mare, fiind în jur de 35.30% din totalul posturilor didactice normate, iar numărul posturilor de asistent a înregistrat o creștere ușoară față de anul 2016 cu 5.11%.

În semestrul II al anului universitar 2016 - 2017 au fost scoase la concurs 89 posturi didactice pe perioadă nedeterminată pe care s-au înscris un număr de 84 candidați. Din cele 89 posturi, 20 de posturi au fost ocupate prin intrare în sistem, 61 de posturi au fost posturi ocupate prin promovare, iar 8 posturi au rămas neocupate. Distribuția acestor posturi pe funcții didactice este prezentată în tabelul G1:

Tabel G1



| Nr.crt.      | Cadre didactice intrate în sistem | Cadre didactice promovate | Posturi rămase neocupate prin neprezentare la concurs | Cadre didactice neconfirmate pe noile posturi |
|--------------|-----------------------------------|---------------------------|---|---|
| 1            | 0 prof.                           | 7 conf. promovați prof.   | 1 prof  | -   |
| 2            | 5 conf.                           | 35 șl promovați conf.     | -   | -   |
| 3            | 14 șl/lectori                     | 19 asistenți promovați șl | -   | 2 șl/lectori                                  |
| 4            | 1 asist.                          | -                         | -   | -   |
| <b>Total</b> | <b>20</b>                         | <b>61</b>                 | <b>1</b>  | <b>2</b>                                      |

În semestrul al II-lea al anului universitar 2016–2017 au fost scoase la concurs și posturi didactice vacante de asistent pe perioadă determinată în număr de 6 din care doar 4 posturi s-au ocupat (începând cu sem.I 2017-2018 - respectiv 01.10.2017).

Menționăm că în semestrul I al anului universitar 2017–2018 au fost scoase la concurs posturi didactice vacante de asistent și șl/lector pe perioadă determinată în număr de 27 din care doar 26 posturi s-au ocupat (începând cu sem.II - respectiv 19.02.2018).

Specificăm că tot în semestrul I al anului universitar 2017–2018 au fost scoase la concurs posturi didactice vacante pe perioadă nedeterminată în număr de 16 din care doar 12 posturi s-au ocupat (începând cu sem.II - respectiv 19.02.2018).

Distribuția acestor posturi pe funcții didactice este prezentată în tabelul G2:

Tabel G2

| Nr.crt.      | Cadre didactice intrate în sistem | Cadre didactice promovate | Posturi rămase neocupate prin neprezentare la concurs | Cadre didactice neconfirmate pe noile posturi | Posturi la care nu s-a înscris nici un candidat |
|--------------|-----------------------------------|---------------------------|---|---|---|
| 1            | 1 prof.                           | -                         | -   | -   | 1 prof.   |
| 2            | -                                 | 1 șl promovați conf.      | -   | -   | -   |
| 3            | 3 șl/lectori                      | 6 asistenți promovați șl  | -   | -   | 1 șl/lector                                     |
| 4            | 1 asist.                          | -                         | -   | -   | -   |
| <b>Total</b> | <b>5</b>                          | <b>7</b>                  | <b>-</b>  | <b>-</b>                                      | <b>2</b>  |

### Situația posturilor didactice și a posturilor destinate personalului didactic auxiliar și de cercetare precum și a personalului nedidactic la 1 IAN. 2018

| Nr. crt      | Facultatea, departamentul, colegiul, servicii funcționale și alte structuri administrative | Nr. Posturi prof. |           | Nr. posturi conf. |           | Nr. posturi lector / S.I. |            | Nr. posturi asistent |            | Nr. posturi preparator |          | total     | Total posturi |            | Total posturi normate | Nr. pers.didactic-auxiliar ocupat | Nr. personalului nedidactic ocupat |
|--------------|--|-------------------|-----------|-------------------|-----------|---------------------------|------------|----------------------|------------|------------------------|----------|-----------|---------------|------------|-----------------------|-----------------------------------|------------------------------------|
|              |  | Ocupate           | Vacante   | Ocupate           | Vacante   | Ocupate                   | Vacante    | Ocupate              | Vacante    | Ocupate                | Vacante  |           | Ocupate       | Vacante    |                       |                                   |                                    |
| <b>Total</b> |  | <b>161</b>        | <b>39</b> | <b>210</b>        | <b>47</b> | <b>264</b>                | <b>131</b> | <b>84</b>            | <b>118</b> | <b>0</b>               | <b>0</b> | <b>65</b> | <b>719</b>    | <b>335</b> | <b>1119</b>           | <b>385</b>                        | <b>287</b>                         |
| 1            | Facultatea de Economie și Administrarea Afacerilor   | 10                | 1         | 27                | 0         | 8                         | 13         | 3                    | 12         | 0                      | 0        | 1         | 48            | 26         | 75                    | 14                                | 0                                  |
| 2            | Facultatea de Științe Juridice, Sociale și Politice  | 8                 | 0         | 7                 | 0         | 14                        | 8          | 1                    | 0          | 0                      | 0        | 1         | 30            | 8          | 39                    | 8                                 | 0                                  |
| 3            | Facultatea de Litere   | 13                | 0         | 11                | 1         | 17                        | 6          | 4                    | 0          | 0                      | 0        | 9         | 45            | 7          | 61                    | 4                                 | 0                                  |
| 4            | Facultatea de Istorie, Filosofie și Teologie   | 12                | 0         | 7                 | 0         | 14                        | 0          | 1                    | 0          | 0                      | 0        | 6         | 34            | 0          | 40                    | 4                                 | 0                                  |
| 5            | Facultatea de Științe și Mediu   | 12                | 1         | 9                 | 1         | 16                        | 9          | 3                    | 7          | 0                      | 0        | 8         | 40            | 18         | 66                    | 10                                | 0                                  |
| 6            | Facultatea de Educație Fizică și Sport   | 10                | 1         | 14                | 0         | 8                         | 11         | 5                    | 22         | 0                      | 0        | 0         | 37            | 34         | 71                    | 6                                 | 0                                  |
| 7            | Facultatea de Arte   | 3                 | 0         | 4                 | 1         | 11                        | 6          | 5                    | 4          | 0                      | 0        | 0         | 23            | 11         | 34                    | 5                                 | 0                                  |
| 8            | Facultatea de Medicină și Farmacie   | 17                | 20        | 45                | 22        | 49                        | 16         | 38                   | 38         | 0                      | 0        | 0         | 149           | 96         | 245                   | 19                                | 0                                  |
| 9            | Facultatea de Arhitectură Navală   | 4                 | 0         | 5                 | 0         | 12                        | 4          | 4                    | 4          | 0                      | 0        | 6         | 25            | 8          | 39                    | 6                                 | 1                                  |
| 10           | Facultatea de Automatică, Calculatoare, Inginerie Electrică și Electronică                 | 14                | 0         | 10                | 2         | 31                        | 14         | 6                    | 12         | 0                      | 0        | 7         | 61            | 28         | 96                    | 13                                | 0                                  |
| 11           | Facultatea de Știința și Ingineria Alimentelor   | 11                | 1         | 13                | 2         | 17                        | 4          | 5                    | 2          | 0                      | 0        | 8         | 46            | 9          | 63                    | 26                                | 1                                  |
| 12           | Facultatea de Inginerie  | 31                | 3         | 30                | 0         | 34                        | 2          | 5                    | 1          | 0                      | 0        | 15        | 100           | 6          | 121                   | 18                                | 9                                  |
| 13           | Facultatea de Inginerie din Brăila   | 3                 | 0         | 17                | 0         | 14                        | 2          | 2                    | 0          | 0                      | 0        | 0         | 36            | 2          | 38                    | 4                                 | 0                                  |
| 14           | Facultatea Transfrontalieră de Științe Umaniste, Economice și Inginerești                  | 13                | 12        | 11                | 18        | 19                        | 36         | 2                    | 16         | 0                      | 0        | 4         | 45            | 82         | 131                   | 5                                 | 0                                  |
| 15           | Școala Doctorală (IOSUD)   | 0                 | 0         |                   |           | 0                         |            | 0                    | 0          | 0                      | 0        | 0         | 0             | 0          | 0                     | 0                                 | 0                                  |
| 16           | Direcția generală administrativă   |                   |           |                   |           |                           |            |                      |            |                        |          |           |               |            |                       | 27                                | 223                                |
| 17           | Direcția juridică și resurse umane   |                   |           |                   |           |                           |            |                      |            |                        |          |           |               |            |                       | 20                                | 0                                  |
| 18           | Control financiar preventiv  |                   |           |                   |           |                           |            |                      |            |                        |          |           |               |            |                       | 1                                 | 0                                  |
| 19           | Compartiment audit intern  |                   |           |                   |           |                           |            |                      |            |                        |          |           |               |            |                       | 3                                 | 0                                  |
| 20           | Compartiment calitate  |                   |           |                   |           |                           |            |                      |            |                        |          |           |               |            |                       | 2                                 | 0                                  |
| 21           | Direcția generală ec., invest.și rel.internat.   |                   |           |                   |           |                           |            |                      |            |                        |          |           |               |            |                       | 68                                | 0                                  |
| 22           | Serv.mobilitati internat. și programe comunitare   |                   |           |                   |           |                           |            |                      |            |                        |          |           |               |            |                       | 6                                 | 0                                  |
| 23           | Serv. Comunic. promov., rel cu mediul soc.-ec.   |                   |           |                   |           |                           |            |                      |            |                        |          |           |               |            |                       | 5                                 | 0                                  |
| 24           | Serviciul bibliotecă și editura universității  |                   |           |                   |           |                           |            |                      |            |                        |          |           |               |            |                       | 24                                | 3                                  |
| 25           | Direcția generală secretariat  |                   |           |                   |           |                           |            |                      |            |                        |          |           |               |            |                       | 25                                | 1                                  |
| 26           | Direcția generală informatizare și comunicații digitale                                    |                   |           |                   |           |                           |            |                      |            |                        |          |           |               |            |                       | 15                                | 1                                  |



|    |  |    |    |
|----|--|----|----|
| 27 | Serv.cercetare-dezv.-inovare                                       | 9  | 0  |
| 28 | Direcția cămine-cantine și Proiecte Studentești                    | 22 | 48 |
| 29 | Centrul de Consiliere și Orientare în Carieră                      | 5  | 0  |
| 30 | Departamentul pentru învățământ la distanță și cu Frecvență Redusă | 3  | 0  |
| 31 | Departamentul de Formare Continuă și Transfer Tehnologic           | 4  | 0  |
| 32 | Platforma Bioaliment   | 2  | 0  |
| 33 | Cancelarie Senat   | 2  | 0  |



## H. Situația inserției profesionale a absolvenților din promoțiile precedente

În prezentul raport sunt prezentate date referitoare la absolvenții promoțiilor 2007-2016 care și-au ridicat actele de studii până la 31 decembrie 2017. În această perioadă, din totalul de 27671 de absolvenți, 13209 s-au prezentat la *Biroul de Eliberare a Actelor de Studii* și au completat chestionarul de evaluare a inserției pe piața muncii a absolvenților UGAL. Din totalul absolvenților participanți la anchetă, 42.19% își continuă studiile, iar 68.11% sunt angajați. Dintre aceștia 55.60% sunt angajați în în domeniul studiilor absolvite, iar 45.72% în alt domeniu. Absolvenții care nu au reușit să se angajeze la un an de la absolvire reprezintă 31.89% din totalul respondenților. În cele ce urmează este prezentată, comparativ, situația a zece promoții de absolvenți, promoțiile 2007-2016.

### SITUAȚIA ABSOLVENȚILOR PROMOȚIA 2007

| Nr. crt. | Nr. absolvenți | Nr. absolv. care au completat chestionarul | Nr. absolvenți angajați      | Angajarea este            |                           | Nr. absolv. fără loc de muncă la un an de la absolvire | Continuare de studii         |            |
|----------|----------------|--|------------------------------|---------------------------|---------------------------|--|------------------------------|------------|
|          |                |  |                              | În domeniu                | În alt domeniu            |  | Da                           | Nu         |
| 1.       | <b>2486</b>    | <b>1385</b>                                | <b>1178</b>                  | <b>744</b>                | <b>433</b>                | <b>207</b>   | <b>440</b>                   | <b>872</b> |
| 2.       |                | 55.71% din totalul absolvenților           | 85,05% din total chestionați | 63,15% din total angajați | 36,76% din total angajați | 14,95% din total chestionați                           | 31,76% din total chestionați |            |

### SITUAȚIA ABSOLVENȚILOR PROMOȚIA 2008

| Nr. crt. | Nr. absolvenți | Nr. absolv. care au completat chestionarul | Nr. absolvenți angajați      | Angajarea este            |                           | Nr. absolv. fără loc de muncă la un an de la absolvire | Continuare de studii         |             |
|----------|----------------|--|------------------------------|---------------------------|---------------------------|--|------------------------------|-------------|
|          |                |  |                              | În domeniu                | În alt domeniu            |  | Da                           | Nu          |
| 1.       | <b>3960</b>    | <b>1724</b>                                | <b>1277</b>                  | <b>677</b>                | <b>600</b>                | <b>447</b>   | <b>261</b>                   | <b>1463</b> |
| 2.       |                | 43,53% din totalul absolvenților           | 74,07% din total chestionați | 53,01% din total angajați | 46,98% din total angajați | 25,92% din total chestionați                           | 17,84% din total chestionați |             |

### SITUAȚIA ABSOLVENȚILOR PROMOȚIA 2009

| Nr. crt. | Nr. absolvenți | Nr. absolv. care au completat chestionarul | Nr. absolvenți angajați      | Angajarea este            |                           | Nr. absolv. fără loc de muncă la un an de la absolvire | Continuare de studii         |             |
|----------|----------------|--|------------------------------|---------------------------|---------------------------|--|------------------------------|-------------|
|          |                |  |                              | În domeniu                | În alt domeniu            |  | Da                           | Nu          |
| 1.       | <b>3935</b>    | <b>2320</b>                                | <b>1540</b>                  | <b>853</b>                | <b>687</b>                | <b>780</b>   | <b>933</b>                   | <b>1387</b> |
| 2.       |                | 58.95% din totalul absolvenților           | 66,37% din total chestionați | 55,38% din total angajați | 44.61% din total angajați | 50.64% din total chestionați                           | 40.21% din total chestionați |             |

### SITUAȚIA ABSOLVENȚILOR PROMOȚIA 2010

| Nr. crt. | Nr. absolvenți | Nr. absolv. care au completat chestionarul | Nr. absolvenți angajați      | Angajarea este            |                           | Nr. absolv. fără loc de muncă la un an de la absolvire | Continuare de studii         |            |
|----------|----------------|--|------------------------------|---------------------------|---------------------------|--|------------------------------|------------|
|          |                |  |                              | În domeniu                | În alt domeniu            |  | Da                           | Nu         |
| 1.       | <b>2816</b>    | <b>2082</b>                                | <b>1365</b>                  | <b>704</b>                | <b>661</b>                | <b>717</b>   | <b>1089</b>                  | <b>993</b> |
| 2.       |                | 73.93% din totalul absolvenților           | 65.56% din total chestionați | 51.57% din total angajați | 48.42% din total angajați | 34.43% din total chestionați                           | 52.30% din total chestionați |            |

### SITUAȚIA ABSOLVENȚILOR PROMOȚIA 2011

| Nr. crt. | Nr. absolvenți | Nr. absolv. care au completat chestionarul | Nr. absolvenți angajați      | Angajarea este            |                           | Nr. absolv. fără loc de muncă la un an de la absolvire | Continuare de studii         |            |
|----------|----------------|--|------------------------------|---------------------------|---------------------------|--|------------------------------|------------|
|          |                |  |                              | În domeniu                | În alt domeniu            |  | Da                           | Nu         |
| 1.       | <b>2721</b>    | <b>1197</b>                                | <b>735</b>                   | <b>386</b>                | <b>349</b>                | <b>462</b>   | <b>565</b>                   | <b>632</b> |
| 2.       |                | 43.99% din totalul absolvenților           | 61.40% din total chestionați | 52.51% din total angajați | 47.48% din total angajați | 38.59% din total chestionați                           | 47.20% din total chestionați |            |

### SITUAȚIA ABSOLVENȚILOR PROMOȚIA 2012

| Nr. crt. | Nr. absolvenți | Nr. absolv. care au completat chestionarul | Nr. absolvenți angajați      | Angajarea este            |                           | Nr. absolv. fără loc de muncă la un an de la absolvire | Continuare de studii         |            |
|----------|----------------|--|------------------------------|---------------------------|---------------------------|--|------------------------------|------------|
|          |                |  |                              | În domeniu                | În alt domeniu            |  | Da                           | Nu         |
| 1.       | <b>2625</b>    | <b>1300</b>                                | <b>825</b>                   | <b>409</b>                | <b>416</b>                | <b>475</b>   | <b>654</b>                   | <b>646</b> |
| 2.       |                | 49.52% din totalul absolvenților           | 63.46% din total chestionați | 49.58% din total angajați | 50.42% din total angajați | 36.54% din total chestionați                           | 50.31% din total chestionați |            |

### SITUAȚIA ABSOLVENȚILOR PROMOȚIA 2013

| Nr. crt. | Nr. absolvenți | Nr. absolv. care au completat chestionarul | Nr. absolvenți angajați      | Angajarea este            |                           | Nr. absolv. fără loc de muncă la un an de la absolvire | Continuare de studii         |            |
|----------|----------------|--|------------------------------|---------------------------|---------------------------|--|------------------------------|------------|
|          |                |  |                              | În domeniu                | În alt domeniu            |  | Da                           | Nu         |
| 1.       | <b>2270</b>    | <b>1563</b>                                | <b>1026</b>                  | <b>619</b>                | <b>407</b>                | <b>537</b>   | <b>724</b>                   | <b>839</b> |
| 2.       |                | 68.85% din totalul absolvenților           | 65.64% din total chestionați | 60.33% din total angajați | 39.66% din total angajați | 34.35% din total chestionați                           | 46.32% din total chestionați |            |

### SITUAȚIA ABSOLVENȚILOR PROMOȚIA 2014

| Nr. crt. | Nr. absolvenți | Nr. absolv. care au completat chestionarul | Nr. absolvenți angajați | Angajarea este |                | Nr. absolv. fără loc de muncă la un an de la absolvire | Continuare de studii |    |
|----------|----------------|--|-------------------------|----------------|----------------|--|----------------------|----|
|          |                |  |                         | În domeniu     | În alt domeniu |  | Da                   | Nu |
|          |                |  |                         |                |                |  |                      |    |

|    |             |  |                                    |                                 |                                 |                                    |                                    |            |
|----|-------------|--|------------------------------------|---------------------------------|---------------------------------|------------------------------------|------------------------------------|------------|
| 1. | <b>3074</b> | <b>945</b>                             | <b>599</b>                         | <b>348</b>                      | <b>251</b>                      | <b>346</b>                         | <b>472</b>                         | <b>473</b> |
| 2. |             | 30.74%<br>din totalul<br>absolvenților | 63.38%<br>din total<br>chestionați | 58.09%<br>din total<br>angajați | 41.90%<br>din total<br>angajați | 36.61%<br>din total<br>chestionați | 49.94%<br>din total<br>chestionați |            |

#### SITUAȚIA ABSOLVENȚILOR PROMOȚIA 2015

| Nr. crt. | Nr. absolvenți | Nr. absolv. care au completat chestionarul | Nr. absolvenți angajați            | Angajarea este                  |                                 | Nr. absolv. fără loc de muncă la un an de la absolvire | Continuare de studii               |            |
|----------|----------------|--|------------------------------------|---------------------------------|---------------------------------|--|------------------------------------|------------|
|          |                |  |                                    | În domeniu                      | În alt domeniu                  |  | Da                                 | Nu         |
| 1.       | <b>2125</b>    | <b>357</b>                                 | <b>232</b>                         | <b>139</b>                      | <b>95</b>                       | <b>125</b>   | <b>220</b>                         | <b>137</b> |
| 2.       |                | 16.80%<br>din totalul<br>absolvenților     | 64.99%<br>din total<br>chestionați | 59.41%<br>din total<br>angajați | 40.60%<br>din total<br>angajați | 35.02%<br>din total<br>chestionați                     | 61.63%<br>din total<br>chestionați |            |

#### SITUAȚIA ABSOLVENȚILOR PROMOȚIA 2016

| Nr. crt. | Nr. absolvenți | Nr. absolv. care au completat chestionarul | Nr. absolvenți angajați            | Angajarea este                  |                                 | Nr. absolv. fără loc de muncă la un an de la absolvire | Continuare de studii               |            |
|----------|----------------|--|------------------------------------|---------------------------------|---------------------------------|--|------------------------------------|------------|
|          |                |  |                                    | În domeniu                      | În alt domeniu                  |  | Da                                 | Nu         |
| 1.       | <b>1659</b>    | <b>336</b>                                 | <b>219</b>                         | <b>122</b>                      | <b>97</b>                       | <b>117</b>   | <b>215</b>                         | <b>121</b> |
| 2.       |                | 20.25%<br>din totalul<br>absolvenților     | 65.17%<br>din total<br>chestionați | 55.70%<br>din total<br>angajați | 44.30%<br>din total<br>angajați | 34.82%<br>din total<br>chestionați                     | 63.99%<br>din total<br>chestionați |            |

### Abrevieri utilizate în raport:

UDJG – Universitatea Dunărea de Jos Galați  
EUA – European Universities Association  
FI – Facultatea de Inginerie  
FSIA - Facultatea de Știința și Ingineria Alimentelor  
FEAA - Facultatea de Economie și Administrarea Afacerilor  
FL - Facultatea de Litere  
FMF - Facultatea de Medicină și Farmacie  
FSM - Facultatea de Științe și Mediu  
FAN - Facultatea de Arhitectură Navală  
FSJSP - Facultatea de Științe Juridice, Sociale și Politice  
FACIEE - Facultatea de Automatică, Calculatoare, Inginerie Electrică și Electronică  
FIFT - Facultatea de Istorie, Filosofie și Teologie  
FEFS + DPPD - Facultatea de Educație Fizică și Sport și Departamentul pentru Pregătirea Personalului Didactic  
FA - Facultatea de Arte  
FIAB - Facultatea de Inginerie și Agronomie din Brăila  
FTSUEI - Facultatea Transfrontalieră de Științe Umaniste, Economice și Inginerești  
CC – Consiliul de calitate  
SCIM – Sistemul de control intern managerial