



Programul Operațional Capital Uman (POCU) 2014-2020

Obiectiv Tematic 9. Promovarea incluziunii sociale, combaterea sărăciei și a oricărei forme de discriminare

Axa Prioritară 6. Educație și competențe

Prioritatea de investiții: 10.ii. "Îmbunătățirea calității și eficienței și accesul la învățământul terțiar și a celui echivalent în vederea creșterii participării și a nivelului de educație, în special pentru grupurile defavorizate"

Obiective specifice: (O.S.) 6.7, 6.9, 6.10.

Numărul de identificare al Contractului: POCU/379/6/21/124388

Titlul proiectului: "MĂSURI ACTIVE PENTRU CREȘTEREA PARTICIPĂRII LA ÎNVĂȚĂMÂNTUL TERȚIAR ANTREPRENORIAL A STUDENȚILOR DIN MEDII DEFAVORIZATE Antre_S"

Beneficiar: Universitatea de Științe Agricole și Medicină Veterinară "Ion Ionescu de la Brad" Iași

Parteneri: P1 - Universitatea de Științe Agricole și Medicină Veterinară a Banatului „Regele Mihai I al României” din Timișoara; P2 – Universitatea „Dunărea de Jos” Galați

Analiza pieței muncii în centrul universitar Galați

I) Preambul

II) Situația personalului din UDJG

III) Inserția absolvenților

I) Preambul

Universitatea are misiunea de promovare a valorilor culturii naționale și universale și își îndeplinește misiunea prin realizarea următoarelor obiective:

- Formarea de specialiști cu pregătire superioară pentru învățământ, știință și cultură, sănătate, activități tehnice, economice, juridice, sociale, potrivit programelor de studii aflate în structura Universității, standardelor educaționale și cerințelor societății;
- Actualizarea și perfecționarea pregătirii specialiștilor prin programe de masterat, doctorat, studii postdoctorale și postuniversitare și de formare continuă;
- Asigurarea calității activității didactice la nivelul standardelor naționale și internaționale prin:



"MĂSURI ACTIVE PENTRU CREȘTEREA PARTICIPĂRII LA ÎNVĂȚĂMÂNTUL TERȚIAR ANTREPRENORIAL A STUDENȚILOR DIN MEDII DEFAVORIZATE ANTRE_S", POCU/379/6/21/124388



UNIUNEA EUROPEANĂ



- a) perfecționarea planurilor de învățământ, a programelor analitice și a metodelor didactice de predare și de evaluare;
 - b) perfecționarea învățământului bazat pe credite de studii transferabile, pentru a asigura posibilitatea trecerii studenților de la un program de studiu la altul și recunoașterea internațională a diplomelor acordate de Universitate;
 - c) dezvoltarea, diversificarea și valorificarea preocupărilor legate de informatizarea procesului didactic;
 - d) descoperirea, stimularea și valorificarea aptitudinilor studenților, acordându-se o atenție deosebită valorilor individuale.
- Dezvoltarea cercetării avansate, fundamentale și aplicative prin:
 - a) creșterea potențialului uman și a resurselor materiale ale centrelor de cercetare;
 - b) stimularea participării colectivelor de cercetare la competițiile de nivel național și internațional, pentru susținerea financiară și asigurarea vizibilității cercetării fundamentale și aplicative;
 - c) dezvoltarea, atestarea și diversificarea centrelor de cercetare;
 - d) dezvoltarea cooperării științifice internaționale, inclusiv prin stimularea participării în cadrul programelor de cercetare, dezvoltare, inovare la nivel internațional.
 - Asigurarea managementului calității activității didactice, de cercetare și administrative prin intermediul Consiliului de Calitate condus de Rector. Consiliul acționează prin intermediul Comisiei de Calitate și Compartimentului de Calitate și elaborează și implementează standardele și procedurile de asigurare a calității la nivelul universității.
 - Cunoașterea realităților și tendințelor din învățământul superior românesc, European și mondial prin participarea membrilor comunității universitare la programe de dezvoltare, cercetare, inovare și manifestări științifice naționale și internaționale.
 - Dezvoltarea și modernizarea bazei materiale a învățământului, a cercetării științifice și a microproducției.
 - Dezvoltarea continuă a sistemului informatic conectat la rețelele naționale și internaționale care să asigure satisfacerea cerințelor integrării în societatea informațională.
 - Continuarea dezvoltării, modernizării și informatizării bibliotecii și a întregii baze informaționale a Universității și conectarea acesteia la surse de informare reprezentative la nivel național și internațional.
 - Conferirea tuturor tipurilor de titluri, ordine și medalii prevăzute în sistemul național de diplome universitare și postuniversitare.

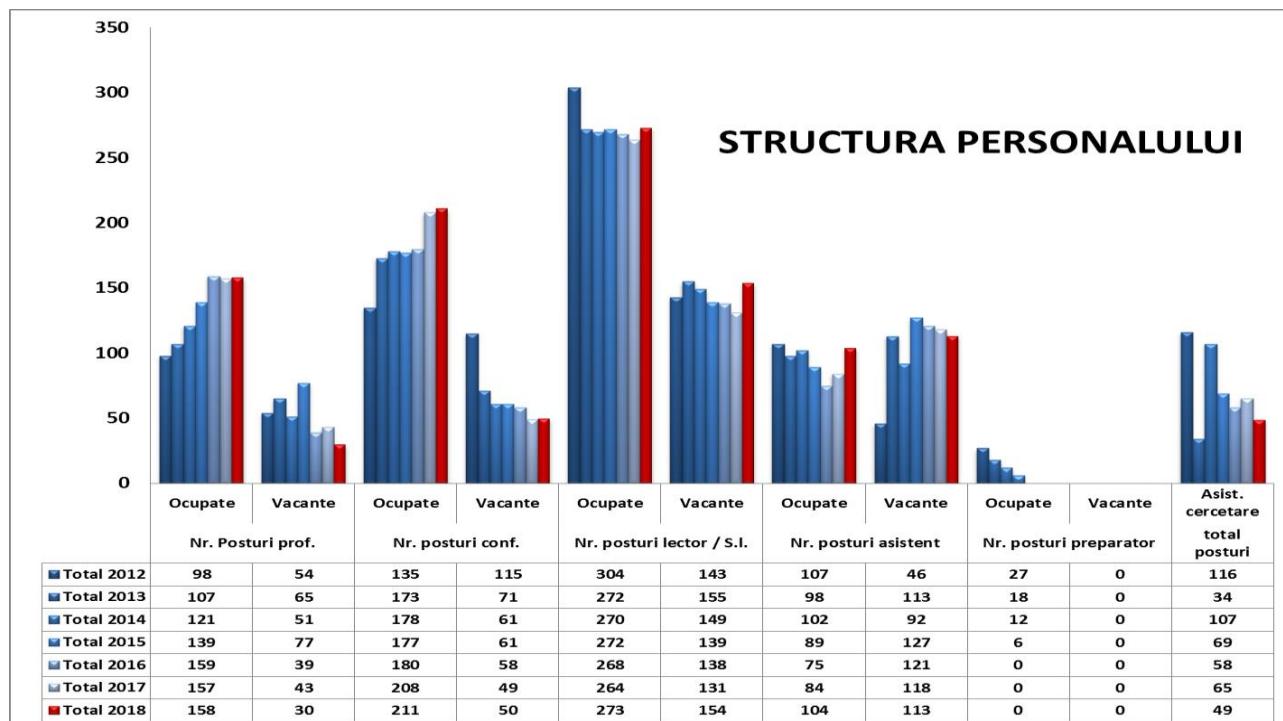


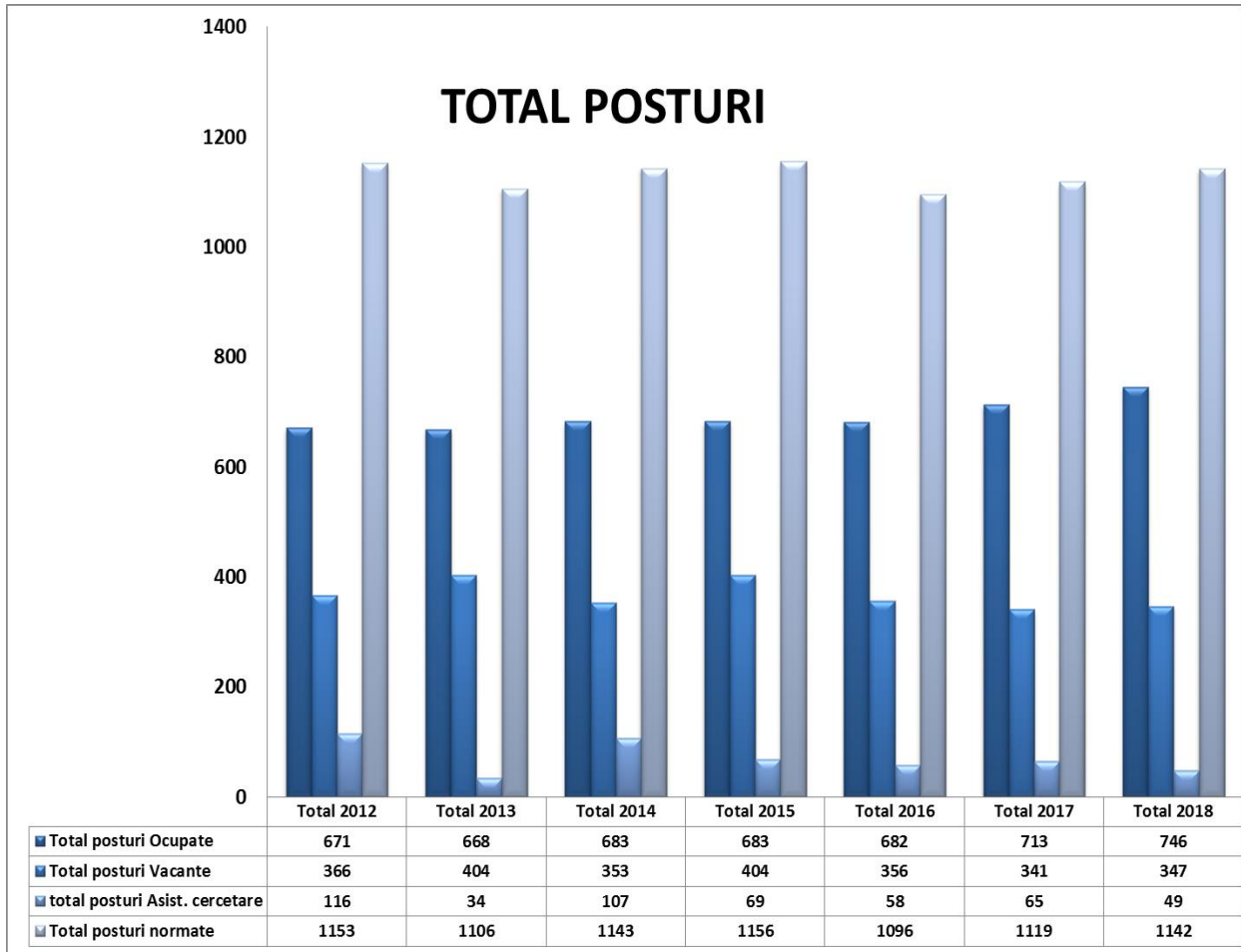
"MĂSURI ACTIVE PENTRU CREȘTEREA PARTICIPĂRII LA ÎNVĂȚĂMÂNTUL TERȚIAR ANTREPRENORIAL A STUDENȚILOR DIN MEDII DEFAVORIZATE ANTRE_S", POCU/379/6/21/124388

II) Situația personalului din UDJG

Tabel - Situația personalului

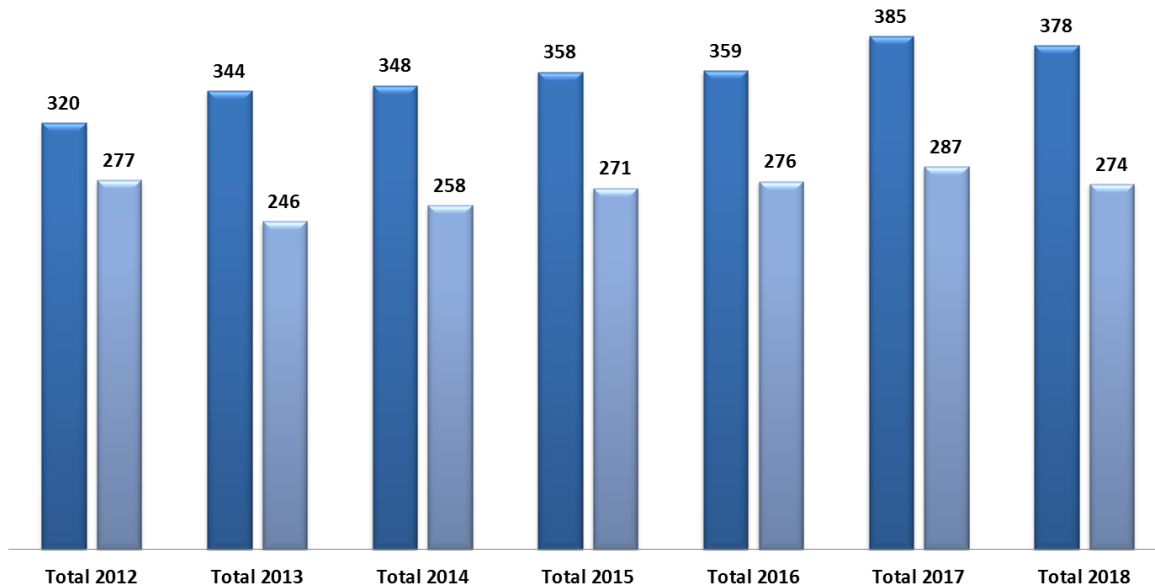
Total/an	Nr. Posturi prof.		Nr. posturi conf.		Nr. posturi lector / S.I.		Nr. posturi asistent		Nr. posturi preparator		Total posturi		total posturi Asist. cercetare	Total posturi normate	Numărul personalului didactic auxiliar și de cercetare	Numărul personalului nedidactic (TESA și administrativ)
	Ocupate	Vacante	Ocupate	Vacante	Ocupate	Vacante	Ocupate	Vacante	Ocupate	Vacante	Ocupate	Vacante				
Total 2012	98	54	135	115	304	143	107	46	27	0	671	366	116	1153	320	277
Total 2013	107	65	173	71	272	155	98	113	18	0	668	404	34	1106	344	246
Total 2014	121	51	178	61	270	149	102	92	12	0	683	353	107	1143	348	258
Total 2015	139	77	177	61	272	139	89	127	6	0	683	404	69	1156	358	271
Total 2016	159	39	180	58	268	138	75	121	0	0	682	356	58	1096	359	276
Total 2017	157	43	208	49	264	131	84	118	0	0	713	341	65	1119	385	287
Total 2018	158	30	211	50	273	154	104	113	0	0	746	347	49	1142	378	274





TOTAL POSTURI DIDACTIC AUXILIAR, DE CERCETARE SI NEDIDACTIC

■ Numărul personalului didactic auxiliar și de cercetare ■ Numărul personalului nedidactic (TESA și administrativ)



III) Inserția absolvenților

În prezentul raport sunt prezentate date referitoare la absolvenții promoțiilor 2007-2018 care și-au ridicat actele de studii până la 31 decembrie 2018. În această perioadă, din totalul de 32090 de absolvenți, 14718 s-au prezentat la *Biroul de Eliberare a Actelor de Studii* și au completat chestionarul de evaluare a inserției pe piața muncii a absolvenților UGAL.

Din totalul absolvenților anului 2018 participanți la anchetă, 43.14% își continuă studiile, iar 75.63% sunt angajați. Dintre aceștia 64.61% sunt angajați în domeniul studiilor absolvite, iar 35.38% în alt domeniu. Absolvenții care nu au reușit să se angajeze la un an de la absolvire reprezintă 24.36% din totalul respondenților.

În cele ce urmează este prezentată, comparativ, situația a unsprezece promoții de absolvenți, promoțiile 2007-2018.

SITUAȚIA ABSOLVENȚILOR PROMOȚIA 2007

Nr. crt.	Nr. absolvenți	Nr. absolv. care au completat chestionarul	Nr. absolvenți angajați	Angajarea este		Nr. absolv. fără loc de muncă la un an de la absolvire	Continuare de studii	
				În domeniu	În alt domeniu		Da	Nu
1.	2486	1385	1178	744	433	207	440	872
2.		55,71% din totalul absolvenților	85,05% din total chestionați	63,15% din total angajați	36,76% din total angajați	14,95% din total chestionați	31,76% din total chestionați	

SITUAȚIA ABSOLVENȚILOR PROMOȚIA 2008

Nr. crt.	Nr. absolvenți	Nr. absolv. care au completat chestionarul	Nr. absolvenți angajați	Angajarea este		Nr. absolv. fără loc de muncă la un an de la absolvire	Continuare de studii	
				În domeniu	În alt domeniu		Da	Nu
1.	3960	1724	1277	677	600	447	261	1463
2.		43,53% din totalul absolvenților	74,07% din total chestionați	53,01% din total angajați	46,98% din total angajați	25,92% din total chestionați	17,84% din total chestionați	

SITUAȚIA ABSOLVENȚILOR PROMOȚIA 2009

Nr. crt.	Nr. absolvenți	Nr. absolv. care au completat chestionarul	Nr. absolvenți angajați	Angajarea este		Nr. absolv. fără loc de muncă la un an de la absolvire	Continuare de studii	
				În domeniu	În alt domeniu		Da	Nu
1.	3935	2320	1540	853	687	780	933	1387
2.		58,95% din totalul absolvenților	66,37% din total chestionați	55,38% din total angajați	44,61% din total angajați	50,64% din total chestionați	40,21% din total chestionați	

SITUAȚIA ABSOLVENȚILOR PROMOȚIA 2010

Nr. crt.	Nr. absolvenți	Nr. absolv. care au completat chestionarul	Nr. absolvenți angajați	Angajarea este		Nr. absolv. fără loc de muncă la un an de la absolvire	Continuare de studii	
				În domeniu	În alt domeniu		Da	Nu
1.	2816	2082	1365	704	661	717	1089	993
2.		73,93% din totalul absolvenților	65,56% din total chestionați	51,57% din total angajați	48,42% din total angajați	34,43% din total chestionați	52,30% din total chestionați	

SITUAȚIA ABSOLVENȚILOR PROMOȚIA 2011

Nr. crt.	Nr. absolvenți	Nr. absolv. care au completat chestionarul	Nr. absolvenți angajați	Angajarea este		Nr. absolv. fără loc de muncă la un an de la absolvire	Continuare de studii	
				În domeniu	În alt domeniu		Da	Nu
1.	2721	1197	735	386	349	462	565	632
2.		43,99% din totalul absolvenților	61,40% din total chestionați	52,51% din total angajați	47,48% din total angajați	38,59% din total chestionați	47,20% din total chestionați	

SITUAȚIA ABSOLVENȚILOR PROMOȚIA 2012

Nr. crt.	Nr. absolvenți	Nr. absolv. care au completat chestionarul	Nr. absolvenți angajați	Angajarea este		Nr. absolv. fără loc de muncă la un an de la absolvire	Continuare de studii	
				În domeniu	În alt domeniu		Da	Nu
1.	2625	1300	825	409	416	475	654	646
2.		49,52% din totalul absolvenților	63,46% din total chestionați	49,58% din total angajați	50,42% din total angajați	36,54% din total chestionați	50,31% din total chestionați	

SITUAȚIA ABSOLVENȚILOR PROMOȚIA 2013

Nr. crt.	Nr. absolvenți	Nr. absolv. care au completat chestionarul	Nr. absolvenți angajați	Angajarea este		Nr. absolv. fără loc de muncă la un an de la absolvire	Continuare de studii	
				În domeniu	În alt domeniu		Da	Nu
1.	2270	1563	1026	619	407	537	724	839
2.		68,85% din totalul absolvenților	65,64% din total chestionați	60,33% din total angajați	39,66% din total angajați	34,35% din total chestionați	46,32% din total chestionați	

SITUAȚIA ABSOLVENȚILOR PROMOȚIA 2014

Nr. crt.	Nr. absolvenți	Nr. absolv. care au completat chestionarul	Nr. absolvenți angajați	Angajarea este		Nr. absolv. fără loc de muncă la un an de la absolvire	Continuare de studii	
				În domeniu	În alt domeniu		Da	Nu
1.	3074	945	599	348	251	346	472	473
2.		30,74% din totalul absolvenților	63,38% din total chestionați	58,09% din total angajați	41,90% din total angajați	36,61% din total chestionați	49,94% din total chestionați	

SITUAȚIA ABSOLVENȚILOR PROMOȚIA 2015

Nr. crt.	Nr. absolvenți	Nr. absolv. care au completat chestionarul	Nr. absolvenți angajați	Angajarea este		Nr. absolv. fără loc de muncă la un an de la absolvire	Continuare de studii	
				În domeniu	În alt domeniu		Da	Nu
1.	2125	357	232	139	95	125	220	137
2.		16,80% din totalul absolvenților	64,99% din total chestionați	59,41% din total angajați	40,60% din total angajați	35,02% din total chestionați	61,63% din total chestionați	

SITUAȚIA ABSOLVENȚILOR PROMOȚIA 2016

Nr. crt.	Nr. absolvenți	Nr. absolv. care au completat chestionarul	Nr. absolvenți angajați	Angajarea este		Nr. absolv. fără loc de muncă la un an de la absolvire	Continuare de studii	
				În domeniu	În alt domeniu		Da	Nu
1.	1659	336	219	122	97	117	215	121
2.		20,25% din totalul absolvenților	65,17% din total chestionați	55,70% din total angajați	44,30% din total angajați	34,82% din total chestionați	63,99% din total chestionați	

SITUAȚIA ABSOLVENȚILOR PROMOȚIA 2017

Nr. crt.	Nr. absolvenți	Nr. absolv. care au completat chestionarul	Nr. absolvenți angajați	Angajarea este		Nr. absolv. fără loc de muncă la un an de la absolvire	Continuare de studii	
				În domeniu	În alt domeniu		Da	Nu
1.	1569	758	559	323	236	198	436	322
2.		48,31% din totalul absolvenților	73,74% din total chestionați	57,78% din total angajați	42,21% din total angajați	26,12% din total chestionați	57,51% din total chestionați	42,48% din total chestionați

SITUAȚIA ABSOLVENȚILOR PROMOȚIA 2018

Nr. crt.	Nr. absolvenți	Nr. absolv. care au completat chestionarul	Nr. absolvenți angajați	Angajarea este		Nr. absolv. fără loc de muncă la un an de la absolvire	Continuare de studii	
				În domeniu	În alt domeniu		Da	Nu
1.	2850	751	568	367	201	183	324	427
2.		26,35% din totalul absolvenților	75,63% din total chestionați	64,61% din total angajați	35,38% din total angajați	24,36% din total chestionați	43,14% din total chestionați	56,85% din total chestionați